


ALL. A

Comune di Asti

Aste nitet mundo sancto custode secundo



Il presente allegato composti di
n. 118 fogli
è parte integrante e sostanziale
della deliberazione
n. 14 del 29/5/2014

IL PRESIDENTE

Segretario
GIUSEPPE GORIA

Rendiconto della Gestione Anno 2013

Testo con modifiche apportate a seguito accoglimento emendamenti approvati con D.C.C. n. 14 del 29/05/2014



Comune di Asti

CONTO DEL BILANCIO 2013**GESTIONE ENTRATE**

Codice e numero	DENOMINAZIONE	Residui Conservati e Stanz. Definitivi di Bilancio	Conto del Tesoriere Riscossioni	Deter. dei residui Residui da riportare	Accertamenti	Maggiori o Minori Entrate
		Residui (A)	Residui (B)	Residui (C)	Residui (D=B+C)	(E=D-A)
		Competenza (F)	Competenza (G)	Competenza (H)	Comp. (I=G+H)	(L=I-F)
		Totale (M)	Totale (N)	Res. al 31/12 (O=C+H)	Acc. al 31/12 (P=D+I)	
1	2	3	4	5	6	7

Avanzo di Amministrazione 1.207.657,53

di cui:

Avanzo Di Amministrazione Per il Finanziamento Di Spese Di Investimento 727.739,99

Avanzo Di Amministrazione Non Vincolato 479.917,54

TITOLO 1 Entrate tributarie

Categoria 1.01 Imposte

1.01 .0109 IMU PRIMARIA	RS	143.310,79	143.310,79	0,00	143.310,79	0,00
	CP	17.608.934,82	17.254.868,92	0,00	17.254.868,92	-354.065,90
	T	17.752.245,61	17.398.179,71	0,00	17.398.179,71	-354.065,90
1.01 .0111 ICIAP	RS	0,00	0,00	0,00	0,00	0,00
	CP	1.000,00	3.050,63	0,00	3.050,63	2.050,63
	T	1.000,00	3.050,63	0,00	3.050,63	2.050,63
1.01 .0112 ICI	RS	999.166,57	26.423,68	958.724,88	985.148,56	-14.018,01
	CP	461.500,00	469.755,90	3.040,40	472.796,30	11.296,30
	T	1.460.666,57	496.179,58	961.765,28	1.457.944,86	-2.721,71
1.01 .0113 IMPOSTE DIVERSE SUL PATRIMONIO IMMOBILIARE	RS	0,00	0,00	0,00	0,00	0,00
	CP	0,00	2.531,19	0,00	2.531,19	2.531,19
	T	0,00	2.531,19	0,00	2.531,19	2.531,19
1.01 .0114 ADDIZIONALE ENEL	RS	0,00	0,00	0,00	0,00	0,00
	CP	21.745,36	21.745,36	0,00	21.745,36	0,00
	T	21.745,36	21.745,36	0,00	21.745,36	0,00
1.01 .0115 PUBBLICITA'	RS	262.757,51	176.259,53	83.349,07	259.608,60	-3.148,91
	CP	1.302.800,00	1.223.199,88	50.108,38	1.273.308,26	-29.491,74
	T	1.565.557,51	1.399.459,41	133.457,45	1.532.916,86	-32.640,65



Comune di Asti

CONTO DEL BILANCIO 2013

GESTIONE ENTRATE

Codice e numero	DENOMINAZIONE		Residui Conservati e Stanz. Definitivi di Bilancio	Conto del Tesoriere Riscossioni	Deter. dei residui Residui da riportare	Accertamenti	Maggiori o Minori Entrate
			Residui (A)	Residui (B)	Residui (C)	Residui (D=B+C)	(E=D-A)
			Competenza (F)	Competenza (G)	Competenza (H)	Comp. (I=G+H)	(L=I-F)
			Totale (M)	Totale (N)	Res. al 31/12 (O=C+H)	Acc. al 31/12 (P=D+I)	
1	2	3	4	5	6	7	
1.01 .0116	IMPOSTE DIVERSE	RS	0,00	0,00	0,00	0,00	0,00
		CP	13.267,82	13.267,82	0,00	13.267,82	0,00
		T	13.267,82	13.267,82	0,00	13.267,82	0,00
1.01 .0117	ADDIZIONALE IRPEF	RS	2.952.527,51	2.791.181,99	61.507,99	2.852.689,98	-99.837,53
		CP	6.075.500,00	1.231.563,30	4.844.247,85	6.075.811,15	311,15
		T	9.028.027,51	4.022.745,29	4.905.755,84	8.928.501,13	-99.526,38
Totale Categoria 1.01		RS	4.357.762,38	3.137.175,99	1.103.581,94	4.240.757,93	-117.004,45
		CP	25.484.748,00	20.219.983,00	4.897.396,63	25.117.379,63	-367.368,37
		T	29.842.510,38	23.357.158,99	6.000.978,57	29.358.137,56	-484.372,82
Categoria 1.02 Tasse							
1.02 .0108	TARES	RS	0,00	0,00	0,00	0,00	0,00
		CP	16.401.915,60	13.571.404,84	2.702.847,18	16.274.252,02	-127.663,58
		T	16.401.915,60	13.571.404,84	2.702.847,18	16.274.252,02	-127.663,58
1.02 .0121	TOSAP	RS	282.768,76	153.923,68	89.219,07	243.142,75	-39.626,01
		CP	687.000,00	641.665,97	80.870,92	722.536,89	35.536,89
		T	969.768,76	795.589,65	170.089,99	965.679,64	-4.089,12
1.02 .0123	TASSA SMALTIMENTO RIFIUTI	RS	0,01	0,00	0,00	0,00	-0,01
		CP	29.000,00	30.917,75	0,00	30.917,75	1.917,75
		T	29.000,01	30.917,75	0,00	30.917,75	1.917,74
1.02 .0126	TARIFFA IGIENE AMBIENTALE	RS	8.136.566,04	2.590.086,91	5.546.479,13	8.136.566,04	0,00
		CP	0,00	0,00	0,00	0,00	0,00
		T	8.136.566,04	2.590.086,91	5.546.479,13	8.136.566,04	0,00
Totale Categoria 1.02		RS	8.419.334,81	2.744.010,59	5.635.698,20	8.379.708,79	-39.626,02
		CP	17.117.915,60	14.243.988,56	2.783.718,10	17.027.706,66	-90.208,94
		T	25.537.250,41	16.987.999,15	8.419.416,30	25.407.415,45	-129.834,96
Categoria 1.03 Tributi speciale ed altre entrate tributarie proprie							



Comune di Asti

CONTO DEL BILANCIO 2013**GESTIONE ENTRATE**

Codice e numero	DENOMINAZIONE	Residui Conservati e Stanz. Definitivi di Bilancio	Conto del Tesoriere Riscossioni	Deter. dei residui Residui da riportare	Accertamenti	Maggiori o Minori Entrate	
		Residui (A)	Residui (B)	Residui (C)	Residui (D=B+C)	(E=D-A)	
		Competenza (F)	Competenza (G)	Competenza (H)	Comp. (I=G+H)	(L=I-F)	
		Totale (M)	Totale (N)	Res. al 31/12 (O=C+H)	Acc. al 31/12 (P=D+I)		
1	2	3	4	5	6	7	
1.03 .0127 FONDO SPERIMENTALE DI RIEQUILIBRIO	RS	820.866,35	374.845,44	268.339,40	643.184,84	-177.681,51	
	CP	0,00	0,00	0,00	0,00	0,00	
	T	820.866,35	374.845,44	268.339,40	643.184,84	-177.681,51	
1.03 .0129 FONDO DI SOLIDARIETA'	RS	0,00	0,00	0,00	0,00	0,00	
	CP	11.094.782,00	10.509.809,68	575.819,17	11.085.628,85	-9.153,15	
	T	11.094.782,00	10.509.809,68	575.819,17	11.085.628,85	-9.153,15	
1.03 .0131 AFFISSIONI	RS	48.230,76	48.230,76	0,00	48.230,76	0,00	
	CP	200.000,00	199.953,42	14.504,77	214.458,19	14.458,19	
	T	248.230,76	248.184,18	14.504,77	262.688,95	14.458,19	
Totale Categoria 1.03		RS	869.097,11	423.076,20	268.339,40	691.415,60	-177.681,51
		CP	11.294.782,00	10.709.763,10	590.323,94	11.300.087,04	5.305,04
		T	12.163.879,11	11.132.839,30	858.663,34	11.991.502,64	-172.376,47
Totale Titolo 1		RS	13.646.194,30	6.304.262,78	7.007.619,54	13.311.882,32	-334.311,98
		CP	53.897.445,60	45.173.734,66	8.271.438,67	53.445.173,33	-452.272,27
		T	67.543.639,90	51.477.997,44	15.279.058,21	66.757.055,65	-786.584,25



Comune di Asti

CONTO DEL BILANCIO 2013**GESTIONE ENTRATE**

Codice e numero	DENOMINAZIONE	Residui Conservati e Stanz. Definitivi di Bilancio	Conto del Tesoriere Riscossioni	Deter. dei residui Residui da riportare	Accertamenti	Maggiori o Minori Entrate
		Residui (A)	Residui (B)	Residui (C)	Residui (D=B+C)	(E=D-A)
		Competenza (F)	Competenza (G)	Competenza (H)	Comp. (I=G+H)	(L=I-F)
		Totale (M)	Totale (N)	Res. al 31/12 (O=C+H)	Acc. al 31/12 (P=D+I)	
1	2	3	4	5	6	7

Riassunto del Titolo 1

Entrate tributarie

Categoria 1.01

Imposte

RS	4.357.762,38	3.137.175,99	1.103.581,94	4.240.757,93	-117.004,45
CP	25.484.748,00	20.219.983,00	4.897.396,63	25.117.379,63	-367.368,37
T	29.842.510,38	23.357.158,99	6.000.978,57	29.358.137,56	-484.372,82

Categoria 1.02

Tasse

RS	8.419.334,81	2.744.010,59	5.635.698,20	8.379.708,79	-39.626,02
CP	17.117.915,60	14.243.988,56	2.783.718,10	17.027.706,66	-90.208,94
T	25.537.250,41	16.987.999,15	8.419.416,30	25.407.415,45	-129.834,96

Categoria 1.03

Tributi speciale ed altre entrate tributarie proprie

RS	869.097,11	423.076,20	268.339,40	691.415,60	-177.681,51
CP	11.294.782,00	10.709.763,10	590.323,94	11.300.087,04	5.305,04
T	12.163.879,11	11.132.839,30	858.663,34	11.991.502,64	-172.376,47

Totale Titolo 1

RS	13.646.194,30	6.304.262,78	7.007.619,54	13.311.882,32	-334.311,98
CP	53.897.445,60	45.173.734,66	8.271.438,67	53.445.173,33	-452.272,27
T	67.543.639,90	51.477.997,44	15.279.058,21	66.757.055,65	-786.584,25



Comune di Asti

CONTO DEL BILANCIO 2013**GESTIONE ENTRATE**

Codice e numero	DENOMINAZIONE	Residui Conservati e Stanz. Definitivi di Bilancio	Conto del Tesoriere Riscossioni	Deter. dei residui Residui da riportare	Accertamenti	Maggiori o Minori Entrate	
		Residui (A)	Residui (B)	Residui (C)	Residui (D=B+C)	(E=D-A)	
		Competenza (F)	Competenza (G)	Competenza (H)	Comp. (I=G+H)	(L=I-F)	
		Totale (M)	Totale (N)	Res. al 31/12 (O=C+H)	Acc. al 31/12 (P=D+I)		
1	2	3	4	5	6	7	
Titolo 2 Entrate derivanti da contributi e trasferimenti correnti dello Stato, della regione e di altri enti pubblici anche in rapporto all'esercizio di funzioni delegate dalla regione							
Categoria 2.01 Contributi e trasferimenti correnti dallo Stato							
2.01 .0211 STATO		RS	359.861,90	85.981,93	153.806,39	239.788,32	-120.073,58
		CP	2.263.874,03	3.353.464,11	134.922,24	3.488.386,35	1.224.512,32
		T	2.623.735,93	3.439.446,04	288.728,63	3.728.174,67	1.104.438,74
Totale Categoria 2.01		RS	359.861,90	85.981,93	153.806,39	239.788,32	-120.073,58
		CP	2.263.874,03	3.353.464,11	134.922,24	3.488.386,35	1.224.512,32
		T	2.623.735,93	3.439.446,04	288.728,63	3.728.174,67	1.104.438,74
Categoria 2.02 Contributi e trasferimenti correnti dalla regione							
2.02 .0221 REGIONE		RS	1.086.199,39	908.457,13	146.101,54	1.054.558,67	-31.640,72
		CP	2.707.697,65	724.022,79	1.639.888,55	2.363.911,34	-343.786,31
		T	3.793.897,04	1.632.479,92	1.785.990,09	3.418.470,01	-375.427,03
Totale Categoria 2.02		RS	1.086.199,39	908.457,13	146.101,54	1.054.558,67	-31.640,72
		CP	2.707.697,65	724.022,79	1.639.888,55	2.363.911,34	-343.786,31
		T	3.793.897,04	1.632.479,92	1.785.990,09	3.418.470,01	-375.427,03
Categoria 2.03 Contributi e trasferimenti dalla regione per funzioni delegate							
2.03 .0231 REGIONE PER FUNZIONI DELEGATE		RS	3.480.907,13	3.428.056,04	52.851,10	3.480.907,14	0,01
		CP	4.087.386,23	290.784,08	3.508.646,03	3.799.430,11	-287.956,12
		T	7.568.293,36	3.718.840,12	3.561.497,13	7.280.337,25	-287.956,11
Totale Categoria 2.03		RS	3.480.907,13	3.428.056,04	52.851,10	3.480.907,14	0,01
		CP	4.087.386,23	290.784,08	3.508.646,03	3.799.430,11	-287.956,12
		T	7.568.293,36	3.718.840,12	3.561.497,13	7.280.337,25	-287.956,11
Categoria 2.04 Contributi e trasferimenti da parte di organismi comunitari e internazionali							
2.04 .0241 Contributi e trasferimenti da parte di organismi comunitari e internazionali		RS	94.249,34	58.107,67	67.364,61	125.472,28	31.222,94
		CP	6.000,00	0,00	6.000,00	6.000,00	0,00
		T	100.249,34	58.107,67	73.364,61	131.472,28	31.222,94



Comune di Asti

CONTO DEL BILANCIO 2013**GESTIONE ENTRATE**

Codice e numero	DENOMINAZIONE	Residui Conservati e Stanz. Definitivi di Bilancio	Conto del Tesoriere Riscossioni	Deter. dei residui Residui da riportare	Accertamenti	Maggiori o Minori Entrate
		Residui (A)	Residui (B)	Residui (C)	Residui (D=B+C)	(E=D-A)
		Competenza (F)	Competenza (G)	Competenza (H)	Comp. (I=G+H)	(L=I-F)
		Totale (M)	Totale (N)	Res. al 31/12 (O=C+H)	Acc. al 31/12 (P=D+I)	
1	2	3	4	5	6	7
	Totale Categoria 2.04	RS 94.249,34	58.107,67	67.364,61	125.472,28	31.222,94
		CP 6.000,00	0,00	6.000,00	6.000,00	0,00
		T 100.249,34	58.107,67	73.364,61	131.472,28	31.222,94
	Categoria 2.05 Contributi e trasferimenti correnti da altri enti del settore pubblico					
2.05 .0251	CONTRIBUTI DIVERSI - DA	RS 505.798,93	471.997,50	33.575,27	505.572,77	-226,16
		CP 733.428,98	451.138,30	303.610,90	754.749,20	21.320,22
		T 1.239.227,91	923.135,80	337.186,17	1.260.321,97	21.094,06
	Totale Categoria 2.05	RS 505.798,93	471.997,50	33.575,27	505.572,77	-226,16
		CP 733.428,98	451.138,30	303.610,90	754.749,20	21.320,22
		T 1.239.227,91	923.135,80	337.186,17	1.260.321,97	21.094,06
	Totale Titolo 2	RS 5.527.016,69	4.952.600,27	453.698,91	5.406.299,18	-120.717,51
		CP 9.798.386,89	4.819.409,28	5.593.067,72	10.412.477,00	614.090,11
		T 15.325.403,58	9.772.009,55	6.046.766,63	15.818.776,18	493.372,60



Comune di Asti

CONTO DEL BILANCIO 2013**GESTIONE ENTRATE**

Codice e numero	DENOMINAZIONE	Residui Conservati e Stanz. Definitivi di Bilancio	Conto del Tesoriere Riscossioni	Deter. dei residui Residui da riportare	Accertamenti	Maggiori o Minori Entrate
		Residui (A)	Residui (B)	Residui (C)	Residui (D=B+C)	(E=D-A)
		Competenza (F)	Competenza (G)	Competenza (H)	Comp. (I=G+H)	(L=I-F)
		Totale (M)	Totale (N)	Res. al 31/12 (O=C+H)	Acc. al 31/12 (P=D+I)	
1	2	3	4	5	6	7

Riassunto del Titolo 2

Entrate derivanti da contributi e trasferimenti correnti dello Stato, della regione e di altri enti pubblici anche in rapporto all'esercizio di funzioni delegate dalla regione

Categoria 2.01

Contributi e trasferimenti correnti dallo Stato

RS	359.861,90	85.981,93	153.806,39	239.788,32	-120.073,58
CP	2.263.874,03	3.353.464,11	134.922,24	3.488.386,35	1.224.512,32
T	2.623.735,93	3.439.446,04	288.728,63	3.728.174,67	1.104.438,74

Categoria 2.02

Contributi e trasferimenti correnti dalla regione

RS	1.086.199,39	908.457,13	146.101,54	1.054.558,67	-31.640,72
CP	2.707.697,65	724.022,79	1.639.888,55	2.363.911,34	-343.786,31
T	3.793.897,04	1.632.479,92	1.785.990,09	3.418.470,01	-375.427,03

Categoria 2.03

Contributi e trasferimenti dalla regione per funzioni delegate

RS	3.480.907,13	3.428.056,04	52.851,10	3.480.907,14	0,01
CP	4.087.386,23	290.784,08	3.508.646,03	3.799.430,11	-287.956,12
T	7.568.293,36	3.718.840,12	3.561.497,13	7.280.337,25	-287.956,11

Categoria 2.04

Contributi e trasferimenti da parte di organismi comunitari e internazionali

RS	94.249,34	58.107,67	67.364,61	125.472,28	31.222,94
CP	6.000,00	0,00	6.000,00	6.000,00	0,00
T	100.249,34	58.107,67	73.364,61	131.472,28	31.222,94

Categoria 2.05

Contributi e trasferimenti correnti da altri enti del settore pubblico

RS	505.798,93	471.997,50	33.575,27	505.572,77	-226,16
CP	733.428,98	451.138,30	303.610,90	754.749,20	21.320,22
T	1.239.227,91	923.135,80	337.186,17	1.260.321,97	21.094,06

Totale Titolo 2

RS	5.527.016,69	4.952.600,27	453.698,91	5.406.299,18	-120.717,51
CP	9.798.386,89	4.819.409,28	5.593.067,72	10.412.477,00	614.090,11
T	15.325.403,58	9.772.009,55	6.046.766,63	15.818.776,18	493.372,60



Comune di Asti

CONTO DEL BILANCIO 2013**GESTIONE ENTRATE**

Codice e numero	DENOMINAZIONE	Residui Conservati e Stanz. Definitivi di Bilancio	Conto del Tesoriere Riscossioni	Deter. dei residui Residui da riportare	Accertamenti	Maggiori o Minori Entrate
		Residui (A)	Residui (B)	Residui (C)	Residui (D=B+C)	(E=D-A)
		Competenza (F)	Competenza (G)	Competenza (H)	Comp. (I=G+H)	(L=I-F)
		Totale (M)	Totale (N)	Res. al 31/12 (O=C+H)	Acc. al 31/12 (P=D+I)	
1	2	3	4	5	6	7
Titolo 3 Entrate extratributarie						
Categoria 3.01 Proventi dei servizi pubblici						
3.01 .0311	DIRITTI DI SEGRETERIA	RS	77,47	0,00	61,97	-15,50
		CP	43.700,00	47.273,57	0,00	3.573,57
		T	43.777,47	47.273,57	61,97	3.558,07
3.01 .0313	RETTE, TASSE SCOLASTICHE	RS	12.639,82	235,00	41.848,29	29.443,47
		CP	978.000,00	1.019.543,43	62.719,95	104.263,38
		T	990.639,82	1.019.778,43	104.568,24	133.706,85
3.01 .0314	INGRESSI E BIGLIETTI	RS	6.718,96	6.018,14	700,50	-0,32
		CP	435.000,00	401.569,99	28.742,19	-4.687,82
		T	441.718,96	407.588,13	29.442,69	-4.688,14
3.01 .0315	SERVIZI	RS	177.097,80	130.949,85	46.222,32	74,37
		CP	188.595,00	100.370,32	24.919,75	-63.304,93
		T	365.692,80	231.320,17	71.142,07	-63.230,56
3.01 .0316	PUBBLICAZIONI, STAMPATI	RS	53,68	53,58	0,00	-0,10
		CP	1.000,00	852,83	11,80	-135,37
		T	1.053,68	906,41	11,80	-135,47
3.01 .0317	DIRITTI DIVERSI	RS	11.855,63	8.096,06	3.637,25	-122,32
		CP	506.000,00	498.640,95	9.979,31	2.620,26
		T	517.855,63	506.737,01	13.616,56	2.497,94
3.01 .0318	SANZIONI STRADALI	RS	3.886.682,18	367.031,02	3.519.651,16	0,00
		CP	2.179.000,00	1.745.763,90	393.084,35	-40.151,75
		T	6.065.682,18	2.112.794,92	3.912.735,51	-40.151,75
3.01 .0319	ALTRE SANZIONI	RS	137.025,41	47.504,00	55.542,70	-33.978,71
		CP	81.000,00	81.492,48	4.598,00	5.090,48
		T	218.025,41	128.996,48	60.140,70	-28.888,23



Comune di Asti

CONTO DEL BILANCIO 2013**GESTIONE ENTRATE**

Codice e numero	DENOMINAZIONE		Residui Conservati e Stanz. Definitivi di Bilancio	Conto del Tesoriere Riscossioni	Deter. dei residui Residui da riportare	Accertamenti	Maggiori o Minori Entrate
			Residui (A)	Residui (B)	Residui (C)	Residui (D=B+C)	(E=D-A)
			Competenza (F)	Competenza (G)	Competenza (H)	Comp. (I=G+H)	(L=I-F)
			Totale (M)	Totale (N)	Res. al 31/12 (O=C+H)	Acc. al 31/12 (P=D+I)	
1	2		3	4	5	6	7
Totale Categoria 3.01			RS 4.232.150,95	559.887,65	3.667.664,19	4.227.551,84	-4.599,11
			CP 4.412.295,00	3.895.507,47	524.055,35	4.419.562,82	7.267,82
			T 8.644.445,95	4.455.395,12	4.191.719,54	8.647.114,66	2.668,71
Categoria 3.02 Proventi dei beni dell'ente							
3.02 .0320	FITTI NOLI E CONCESSIONI		RS 1.436.902,72	656.541,49	781.046,81	1.437.588,30	685,58
			CP 2.664.459,00	1.900.317,85	961.809,58	2.862.127,43	197.668,43
			T 4.101.361,72	2.556.859,34	1.742.856,39	4.299.715,73	198.354,01
3.02 .0321	CANONE RICOGNITORIO		RS 975.678,14	854.596,43	121.081,71	975.678,14	0,00
			CP 432.715,20	179.471,30	0,00	179.471,30	-253.243,90
			T 1.408.393,34	1.034.067,73	121.081,71	1.155.149,44	-253.243,90
Totale Categoria 3.02			RS 2.412.580,86	1.511.137,92	902.128,52	2.413.266,44	685,58
			CP 3.097.174,20	2.079.789,15	961.809,58	3.041.598,73	-55.575,47
			T 5.509.755,06	3.590.927,07	1.863.938,10	5.454.865,17	-54.889,89
Categoria 3.03 Interessi su anticipazioni e crediti							
3.03 .0331	INTERESSI ATTIVI		RS 5.384,64	5.384,64	0,00	5.384,64	0,00
			CP 14.000,00	14.976,74	12.071,02	27.047,76	13.047,76
			T 19.384,64	20.361,38	12.071,02	32.432,40	13.047,76
3.03 .0333	INTERESSI DI MORA		RS 241,20	127,84	0,00	127,84	-113,36
			CP 41.500,00	63.075,68	1.828,14	64.903,82	23.403,82
			T 41.741,20	63.203,52	1.828,14	65.031,66	23.290,46
Totale Categoria 3.03			RS 5.625,84	5.512,48	0,00	5.512,48	-113,36
			CP 55.500,00	78.052,42	13.899,16	91.951,58	36.451,58
			T 61.125,84	83.564,90	13.899,16	97.464,06	36.338,22
Categoria 3.04 Utili netti delle aziende speciali e partecipate, dividendi di societa'							



Comune di Asti

CONTO DEL BILANCIO 2013

GESTIONE ENTRATE

Codice e numero	DENOMINAZIONE		Residui Conservati e Stanz. Definitivi di Bilancio	Conto del Tesoriere Riscossioni	Deter. dei residui Residui da riportare	Accertamenti	Maggiori o Minori Entrate
			Residui (A)	Residui (B)	Residui (C)	Residui (D=B+C)	(E=D-A)
			Competenza (F)	Competenza (G)	Competenza (H)	Comp. (I=G+H)	(L=I-F)
			Totale (M)	Totale (N)	Res. al 31/12 (O=C+H)	Acc. al 31/12 (P=D+I)	
1	2	3	4	5	6	7	
3.04 .0341	UTILI NETTI AZIENDE SPECIALI E PARTECIPATE, DIVIDENDI SOCIETA'	RS	124.414,00	124.414,00	0,00	124.414,00	0,00
		CP	111.973,00	111.973,00	0,00	111.973,00	0,00
		T	236.387,00	236.387,00	0,00	236.387,00	0,00
Totale Categoria 3.04		RS	124.414,00	124.414,00	0,00	124.414,00	0,00
		CP	111.973,00	111.973,00	0,00	111.973,00	0,00
		T	236.387,00	236.387,00	0,00	236.387,00	0,00
Categoria 3.05 Proventi diversi							
3.05 .0351	RIMBORSI IRPEG/IVA	RS	646.509,77	439.975,55	0,00	439.975,55	-206.534,22
		CP	231.210,96	50.052,37	201.450,40	251.502,77	20.291,81
		T	877.720,73	490.027,92	201.450,40	691.478,32	-186.242,41
3.05 .0352	RIMBORSI INAIL/CPDEL	RS	3.056,95	0,00	3.056,95	3.056,95	0,00
		CP	65.000,00	41.682,55	0,00	41.682,55	-23.317,45
		T	68.056,95	41.682,55	3.056,95	44.739,50	-23.317,45
3.05 .0356	RIMBORSI DIVERSI	RS	2.587.209,53	852.267,00	1.494.475,36	2.346.742,36	-240.467,17
		CP	1.635.715,98	666.262,29	788.032,21	1.454.294,50	-181.421,48
		T	4.222.925,51	1.518.529,29	2.282.507,57	3.801.036,86	-421.888,65
3.05 .0357	RIMBORSI DA COMUNI DIVERSI	RS	65.514,10	53.274,91	12.329,77	65.604,68	90,58
		CP	35.000,00	0,00	8.151,70	8.151,70	-26.848,30
		T	100.514,10	53.274,91	20.481,47	73.756,38	-26.757,72
3.05 .0358	RIMBORSI DA ENTI COLLEGATI	RS	62.467,06	11.739,25	49.913,08	61.652,33	-814,73
		CP	30.000,00	0,00	0,00	0,00	-30.000,00
		T	92.467,06	11.739,25	49.913,08	61.652,33	-30.814,73
3.05 .3510	RIMBORSI PERSONALE TRASFERITO	RS	56.614,30	1.364,43	55.249,87	56.614,30	0,00
		CP	39.246,29	0,00	41.836,24	41.836,24	2.589,95
		T	95.860,59	1.364,43	97.086,11	98.450,54	2.589,95



Comune di Asti

CONTO DEL BILANCIO 2013**GESTIONE ENTRATE**

Codice e numero	DENOMINAZIONE	Residui Conservati e Stanz. Definitivi di Bilancio	Conto del Tesoriere Riscossioni	Deter. dei residui Residui da riportare	Accertamenti	Maggiori o Minori Entrate	
		Residui (A)	Residui (B)	Residui (C)	Residui (D=B+C)	(E=D-A)	
		Competenza (F)	Competenza (G)	Competenza (H)	Comp. (I=G+H)	(L=I-F)	
		Totale (M)	Totale (N)	Res. al 31/12 (O=C+H)	Acc. al 31/12 (P=D+I)		
1	2	3	4	5	6	7	
3.05 .3513	CONTRIBUTI DA PRIVATI	RS	945.025,00	335.875,00	595.400,00	931.275,00	-13.750,00
		CP	458.213,00	204.982,00	258.920,00	463.902,00	5.689,00
		T	1.403.238,00	540.857,00	854.320,00	1.395.177,00	-8.061,00
Totale Categoria 3.05		RS	4.366.396,71	1.694.496,14	2.210.425,03	3.904.921,17	-461.475,54
		CP	2.494.386,23	962.979,21	1.298.390,55	2.261.369,76	-233.016,47
		T	6.860.782,94	2.657.475,35	3.508.815,58	6.166.290,93	-694.492,01
Totale Titolo 3		RS	11.141.168,36	3.895.448,19	6.780.217,74	10.675.665,93	-465.502,43
		CP	10.171.328,43	7.128.301,25	2.798.154,64	9.926.455,89	-244.872,54
		T	21.312.496,79	11.023.749,44	9.578.372,38	20.602.121,82	-710.374,97



Comune di Asti

CONTO DEL BILANCIO 2013**GESTIONE ENTRATE**

Codice e numero	DENOMINAZIONE	Residui Conservati e Stanz. Definitivi di Bilancio	Conto del Tesoriere Riscossioni	Deter. dei residui Residui da riportare	Accertamenti	Maggiori o Minori Entrate
		Residui (A)	Residui (B)	Residui (C)	Residui (D=B+C)	(E=D-A)
		Competenza (F)	Competenza (G)	Competenza (H)	Comp. (I=G+H)	(L=I-F)
		Totale (M)	Totale (N)	Res. al 31/12 (O=C+H)	Acc. al 31/12 (P=D+I)	
1	2	3	4	5	6	7

Riassunto del Titolo 3

Entrate extratributarie

Categoria 3.01

Proventi dei servizi pubblici

RS	4.232.150,95	559.887,65	3.667.664,19	4.227.551,84	-4.599,11
CP	4.412.295,00	3.895.507,47	524.055,35	4.419.562,82	7.267,82
T	8.644.445,95	4.455.395,12	4.191.719,54	8.647.114,66	2.668,71

Categoria 3.02

Proventi dei beni dell'ente

RS	2.412.580,86	1.511.137,92	902.128,52	2.413.266,44	685,58
CP	3.097.174,20	2.079.789,15	961.809,58	3.041.598,73	-55.575,47
T	5.509.755,06	3.590.927,07	1.863.938,10	5.454.865,17	-54.889,89

Categoria 3.03

Interessi su anticipazioni e crediti

RS	5.625,84	5.512,48	0,00	5.512,48	-113,36
CP	55.500,00	78.052,42	13.899,16	91.951,58	36.451,58
T	61.125,84	83.564,90	13.899,16	97.464,06	36.338,22

Categoria 3.04

Utili netti delle aziende speciali e partecipate, dividendi di societa'

RS	124.414,00	124.414,00	0,00	124.414,00	0,00
CP	111.973,00	111.973,00	0,00	111.973,00	0,00
T	236.387,00	236.387,00	0,00	236.387,00	0,00

Categoria 3.05

Proventi diversi

RS	4.366.396,71	1.694.496,14	2.210.425,03	3.904.921,17	-461.475,54
CP	2.494.386,23	962.979,21	1.298.390,55	2.261.369,76	-233.016,47
T	6.860.782,94	2.657.475,35	3.508.815,58	6.166.290,93	-694.492,01

Totale Titolo 3

RS	11.141.168,36	3.895.448,19	6.780.217,74	10.675.665,93	-465.502,43
CP	10.171.328,43	7.128.301,25	2.798.154,64	9.926.455,89	-244.872,54
T	21.312.496,79	11.023.749,44	9.578.372,38	20.602.121,82	-710.374,97



Comune di Asti

CONTO DEL BILANCIO 2013**GESTIONE ENTRATE**

Codice e numero	DENOMINAZIONE	Residui Conservati e Stanz. Definitivi di Bilancio	Conto del Tesoriere Riscossioni	Deter. dei residui Residui da riportare	Accertamenti	Maggiori o Minori Entrate
		Residui (A)	Residui (B)	Residui (C)	Residui (D=B+C)	(E=D-A)
		Competenza (F)	Competenza (G)	Competenza (H)	Comp. (I=G+H)	(L=I-F)
		Totale (M)	Totale (N)	Res. al 31/12 (O=C+H)	Acc. al 31/12 (P=D+I)	
1	2	3	4	5	6	7
Titolo 4 Entrate derivanti da alienazioni, da trasferimenti di capitale e da riscossioni di crediti						
Categoria 4.01 Alienazione di beni patrimoniali						
4.01 .0411	ALIENAZIONI DI BENI MOBILI, MOBILI REGISTRATI	RS 8.200,00	8.200,00	0,00	8.200,00	0,00
		CP 0,00	3.615,00	0,00	3.615,00	3.615,00
		T 8.200,00	11.815,00	0,00	11.815,00	3.615,00
4.01 .0412	ALIENAZIONI DI BENI IMMOBILI E CONCESSIONI IMMOBILIARI	RS 1.494.717,80	2.402,59	1.436.341,10	1.438.743,69	-55.974,11
		CP 1.757.700,00	399.675,76	41.428,91	441.104,67	-1.316.595,33
		T 3.252.417,80	402.078,35	1.477.770,01	1.879.848,36	-1.372.569,44
4.01 .0413	ALIENAZIONI DI VALORI MOBILIARI	RS 488.880,06	241.403,65	247.476,41	488.880,06	0,00
		CP 0,00	0,00	0,00	0,00	0,00
		T 488.880,06	241.403,65	247.476,41	488.880,06	0,00
4.01 .0414	PROVENTI CONCESSIONI CIMITERIALI	RS 0,00	0,00	0,00	0,00	0,00
		CP 300.000,00	254.200,00	0,00	254.200,00	-45.800,00
		T 300.000,00	254.200,00	0,00	254.200,00	-45.800,00
Totale Categoria 4.01		RS 1.991.797,86	252.006,24	1.683.817,51	1.935.823,75	-55.974,11
		CP 2.057.700,00	657.490,76	41.428,91	698.919,67	-1.358.780,33
		T 4.049.497,86	909.497,00	1.725.246,42	2.634.743,42	-1.414.754,44
Categoria 4.02 Trasferimenti di capitale dallo Stato						
4.02 .0421	TRASFERIMENTI DI CAPITALE DALLO STATO	RS 37.500,00	15.000,00	16.769,38	31.769,38	-5.730,62
		CP 0,00	0,00	0,00	0,00	0,00
		T 37.500,00	15.000,00	16.769,38	31.769,38	-5.730,62
4.02 .0422	TRASFERIMENTI FONDI ALLUVIONE 5/6 NOV.'94 AI SENSI ART.2 COMMA 14 L.244/2007-FINANZIARIA 2008	RS 621.394,45	111.074,18	510.320,27	621.394,45	0,00
		CP 0,00	0,00	0,00	0,00	0,00
		T 621.394,45	111.074,18	510.320,27	621.394,45	0,00



Comune di Asti

CONTO DEL BILANCIO 2013**GESTIONE ENTRATE**

Codice e numero	DENOMINAZIONE	Residui Conservati e Stanz. Definitivi di Bilancio	Conto del Tesoriere Riscossioni	Deter. dei residui Residui da riportare	Accertamenti	Maggiori o Minori Entrate
		Residui (A)	Residui (B)	Residui (C)	Residui (D=B+C)	(E=D-A)
		Competenza (F)	Competenza (G)	Competenza (H)	Comp. (I=G+H)	(L=I-F)
		Totale (M)	Totale (N)	Res. al 31/12 (O=C+H)	Acc. al 31/12 (P=D+I)	
1	2	3	4	5	6	7
	Totale Categoria 4.02	RS 658.894,45	126.074,18	527.089,65	653.163,83	-5.730,62
		CP 0,00	0,00	0,00	0,00	0,00
		T 658.894,45	126.074,18	527.089,65	653.163,83	-5.730,62
	Categoria 4.03 Trasferimenti di capitale dalla regione					
4.03 .0431	TRASFERIMENTI DI CAPITALE DALLA REGIONE	RS 11.853.010,57	788.198,55	9.988.517,86	10.776.716,41	-1.076.294,16
		CP 3.896.629,08	1.539.562,62	836.442,73	2.376.005,35	-1.520.623,73
		T 15.749.639,65	2.327.761,17	10.824.960,59	13.152.721,76	-2.596.917,89
	Totale Categoria 4.03	RS 11.853.010,57	788.198,55	9.988.517,86	10.776.716,41	-1.076.294,16
		CP 3.896.629,08	1.539.562,62	836.442,73	2.376.005,35	-1.520.623,73
		T 15.749.639,65	2.327.761,17	10.824.960,59	13.152.721,76	-2.596.917,89
	Categoria 4.04 Trasferimenti di capitale da altri enti del settore pubblico					
4.04 .0441	TRASFERIMENTI DI CAPITALE DA ALTRI ENTI DEL SETTORE PUBBLICO	RS 133.257,44	84.567,82	43.641,52	128.209,34	-5.048,10
		CP 0,00	0,00	0,00	0,00	0,00
		T 133.257,44	84.567,82	43.641,52	128.209,34	-5.048,10
	Totale Categoria 4.04	RS 133.257,44	84.567,82	43.641,52	128.209,34	-5.048,10
		CP 0,00	0,00	0,00	0,00	0,00
		T 133.257,44	84.567,82	43.641,52	128.209,34	-5.048,10
	Categoria 4.05 Trasferimenti di capitale da altri soggetti					
4.05 .0451	CONTRIBUTI DA ALTRI SOGGETTI	RS 226.604,86	0,00	189.696,13	189.696,13	-36.908,73
		CP 195.873,22	160.150,24	75.873,22	236.023,46	40.150,24
		T 422.478,08	160.150,24	265.569,35	425.719,59	3.241,51
4.05 .0452	PROVENTI DA MONETIZZAZIONI	RS 196.241,28	425,36	137.019,45	137.444,81	-58.796,47
		CP 210.000,00	89.177,45	223.963,61	313.141,06	103.141,06
		T 406.241,28	89.602,81	360.983,06	450.585,87	44.344,59



Comune di Asti

CONTO DEL BILANCIO 2013**GESTIONE ENTRATE**

Codice e numero	DENOMINAZIONE	Residui Conservati e Stanz. Definitivi di Bilancio	Conto del Tesoriere Riscossioni	Deter. dei residui Residui da riportare	Accertamenti	Maggiori o Minori Entrate	
		Residui (A)	Residui (B)	Residui (C)	Residui (D=B+C)	(E=D-A)	
		Competenza (F)	Competenza (G)	Competenza (H)	Comp. (I=G+H)	(L=I-F)	
		Totale (M)	Totale (N)	Res. al 31/12 (O=C+H)	Acc. al 31/12 (P=D+I)		
1	2	3	4	5	6	7	
4.05 .0453	PROVENTI DA CONCESSIONI EDILIZIE	RS	29.791,99	0,00	27.291,99	27.291,99	-2.500,00
		CP	2.298.850,00	2.542.351,65	0,00	2.542.351,65	243.501,65
		T	2.328.641,99	2.542.351,65	27.291,99	2.569.643,64	241.001,65
Totale Categoria 4.05		RS	452.638,13	425,36	354.007,57	354.432,93	-98.205,20
		CP	2.704.723,22	2.791.679,34	299.836,83	3.091.516,17	386.792,95
		T	3.157.361,35	2.792.104,70	653.844,40	3.445.949,10	288.587,75
Categoria 4.06 Riscossione di crediti							
4.06 .0461	RISCOSSIONE DI CREDITI	RS	81.607,43	0,00	79.013,93	79.013,93	-2.593,50
		CP	30.000,00	3.347,02	0,00	3.347,02	-26.652,98
		T	111.607,43	3.347,02	79.013,93	82.360,95	-29.246,48
Totale Categoria 4.06		RS	81.607,43	0,00	79.013,93	79.013,93	-2.593,50
		CP	30.000,00	3.347,02	0,00	3.347,02	-26.652,98
		T	111.607,43	3.347,02	79.013,93	82.360,95	-29.246,48
Totale Titolo 4		RS	15.171.205,88	1.251.272,15	12.676.088,04	13.927.360,19	-1.243.845,69
		CP	8.689.052,30	4.992.079,74	1.177.708,47	6.169.788,21	-2.519.264,09
		T	23.860.258,18	6.243.351,89	13.853.796,51	20.097.148,40	-3.763.109,78



Comune di Asti

CONTO DEL BILANCIO 2013**GESTIONE ENTRATE**

Codice e numero	DENOMINAZIONE	Residui Conservati e Stanz. Definitivi di Bilancio	Conto del Tesoriere Riscossioni	Deter. dei residui Residui da riportare	Accertamenti	Maggiori o Minori Entrate
		Residui (A)	Residui (B)	Residui (C)	Residui (D=B+C)	(E=D-A)
		Competenza (F)	Competenza (G)	Competenza (H)	Comp. (I=G+H)	(L=I-F)
		Totale (M)	Totale (N)	Res. al 31/12 (O=C+H)	Acc. al 31/12 (P=D+I)	
1	2	3	4	5	6	7

Riassunto del Titolo 4

Entrate derivanti da alienazioni, da trasferimenti di capitale e da riscossioni di crediti

Categoria 4.01

Alienazione di beni patrimoniali

RS	1.991.797,86	252.006,24	1.683.817,51	1.935.823,75	-55.974,11
CP	2.057.700,00	657.490,76	41.428,91	698.919,67	-1.358.780,33
T	4.049.497,86	909.497,00	1.725.246,42	2.634.743,42	-1.414.754,44

Categoria 4.02

Trasferimenti di capitale dallo Stato

RS	658.894,45	126.074,18	527.089,65	653.163,83	-5.730,62
CP	0,00	0,00	0,00	0,00	0,00
T	658.894,45	126.074,18	527.089,65	653.163,83	-5.730,62

Categoria 4.03

Trasferimenti di capitale dalla regione

RS	11.853.010,57	788.198,55	9.988.517,86	10.776.716,41	-1.076.294,16
CP	3.896.629,08	1.539.562,62	836.442,73	2.376.005,35	-1.520.623,73
T	15.749.639,65	2.327.761,17	10.824.960,59	13.152.721,76	-2.596.917,89

Categoria 4.04

Trasferimenti di capitale da altri enti del settore pubblico

RS	133.257,44	84.567,82	43.641,52	128.209,34	-5.048,10
CP	0,00	0,00	0,00	0,00	0,00
T	133.257,44	84.567,82	43.641,52	128.209,34	-5.048,10

Categoria 4.05

Trasferimenti di capitale da altri soggetti

RS	452.638,13	425,36	354.007,57	354.432,93	-98.205,20
CP	2.704.723,22	2.791.679,34	299.836,83	3.091.516,17	386.792,95
T	3.157.361,35	2.792.104,70	653.844,40	3.445.949,10	288.587,75

Categoria 4.06

Riscossione di crediti

RS	81.607,43	0,00	79.013,93	79.013,93	-2.593,50
CP	30.000,00	3.347,02	0,00	3.347,02	-26.652,98
T	111.607,43	3.347,02	79.013,93	82.360,95	-29.246,48



Comune di Asti.

CONTO DEL BILANCIO 2013**GESTIONE ENTRATE**

Codice e numero	DENOMINAZIONE	Residui Conservati e Stanz. Definitivi di Bilancio	Conto del Tesoriere Riscossioni	Deter. dei residui Residui da riportare	Accertamenti	Maggiori o Minori Entrate
		Residui (A)	Residui (B)	Residui (C)	Residui (D=B+C)	(E=D-A)
		Competenza (F)	Competenza (G)	Competenza (H)	Comp. (I=G+H)	(L=I-F)
		Totale (M)	Totale (N)	Res. al 31/12 (O=C+H)	Acc. al 31/12 (P=D+I)	
1	2	3	4	5	6	7
	Totale Titolo 4	RS 15.171.205,88	1.251.272,15	12.676.088,04	13.927.360,19	-1.243.845,69
		CP 8.689.052,30	4.992.079,74	1.177.708,47	6.169.788,21	-2.519.264,09
		T 23.860.258,18	6.243.351,89	13.853.796,51	20.097.148,40	-3.763.109,78



Comune di Asti

CONTO DEL BILANCIO 2013**GESTIONE ENTRATE**

Codice e numero	DENOMINAZIONE	Residui Conservati e Stanz. Definitivi di Bilancio	Conto del Tesoriere Riscossioni	Deter. dei residui Residui da riportare	Accertamenti	Maggiori o Minori Entrate
		Residui (A)	Residui (B)	Residui (C)	Residui (D=B+C)	(E=D-A)
		Competenza (F)	Competenza (G)	Competenza (H)	Comp. (I=G+H)	(L=I-F)
		Totale (M)	Totale (N)	Res. al 31/12 (O=C+H)	Acc. al 31/12 (P=D+I)	
1	2	3	4	5	6	7
Titolo 5 Entrate derivanti da accensioni di prestiti						
Categoria 5.01 Anticipazioni di cassa						
5.01 .0511	ANTICIPAZIONI DI CASSA	RS 0,00	0,00	0,00	0,00	0,00
		CP 18.449.256,23	0,00	0,00	0,00	-18.449.256,23
		T 18.449.256,23	0,00	0,00	0,00	-18.449.256,23
Totale Categoria 5.01		RS 0,00	0,00	0,00	0,00	0,00
		CP 18.449.256,23	0,00	0,00	0,00	-18.449.256,23
		T 18.449.256,23	0,00	0,00	0,00	-18.449.256,23
Categoria 5.03 Assunzione di mutui e prestiti						
5.03 .0530	ASSUNZIONE DI MUTUI E PRESTITI	RS 197.028,23	9.253,06	187.775,17	197.028,23	0,00
		CP 135.384,76	0,00	34.105,76	34.105,76	-101.279,00
		T 332.412,99	9.253,06	221.880,93	231.133,99	-101.279,00
5.03 .0531	ASSUNZIONE DI MUTUI E PRESTITI PER OPERE PUBBLICHE	RS 1.314.651,20	0,00	1.314.651,20	1.314.651,20	0,00
		CP 0,00	0,00	0,00	0,00	0,00
		T 1.314.651,20	0,00	1.314.651,20	1.314.651,20	0,00
Totale Categoria 5.03		RS 1.511.679,43	9.253,06	1.502.426,37	1.511.679,43	0,00
		CP 135.384,76	0,00	34.105,76	34.105,76	-101.279,00
		T 1.647.064,19	9.253,06	1.536.532,13	1.545.785,19	-101.279,00
Totale Titolo 5		RS 1.511.679,43	9.253,06	1.502.426,37	1.511.679,43	0,00
		CP 18.584.640,99	0,00	34.105,76	34.105,76	-18.550.535,23
		T 20.096.320,42	9.253,06	1.536.532,13	1.545.785,19	-18.550.535,23



Comune di Asti

CONTO DEL BILANCIO 2013**GESTIONE ENTRATE**

Codice e numero	DENOMINAZIONE	Residui Conservati e Stanz. Definitivi di Bilancio	Conto del Tesoriere Riscossioni	Deter. dei residui Residui da riportare	Accertamenti	Maggiori o Minori Entrate
		Residui (A)	Residui (B)	Residui (C)	Residui (D=B+C)	(E=D-A)
		Competenza (F)	Competenza (G)	Competenza (H)	Comp. (I=G+H)	(L=I-F)
		Totale (M)	Totale (N)	Res. al 31/12 (O=C+H)	Acc. al 31/12 (P=D+I)	
1	2	3	4	5	6	7

Riassunto del Titolo 5

Entrate derivanti da accensioni di prestiti

Categoria 5.01

Anticipazioni di cassa

RS	0,00	0,00	0,00	0,00	0,00
CP	18.449.256,23	0,00	0,00	0,00	-18.449.256,23
T	18.449.256,23	0,00	0,00	0,00	-18.449.256,23

Categoria 5.03

Assunzione di mutui e prestiti

RS	1.511.679,43	9.253,06	1.502.426,37	1.511.679,43	0,00
CP	135.384,76	0,00	34.105,76	34.105,76	-101.279,00
T	1.647.064,19	9.253,06	1.536.532,13	1.545.785,19	-101.279,00

Totale Titolo 5

RS	1.511.679,43	9.253,06	1.502.426,37	1.511.679,43	0,00
CP	18.584.640,99	0,00	34.105,76	34.105,76	-18.550.535,23
T	20.096.320,42	9.253,06	1.536.532,13	1.545.785,19	-18.550.535,23



Comune di Asti

CONTO DEL BILANCIO 2013**GESTIONE ENTRATE**

Codice e numero	DENOMINAZIONE	Residui Conservati e Stanz. Definitivi di Bilancio	Conto del Tesoriere Riscossioni	Deter. dei residui Residui da riportare	Accertamenti	Maggiori o Minori Entrate
		Residui (A)	Residui (B)	Residui (C)	Residui (D=B+C)	(E=D-A)
		Competenza (F)	Competenza (G)	Competenza (H)	Comp. (I=G+H)	(L=I-F)
		Totale (M)	Totale (N)	Res. al 31/12 (O=C+H)	Acc. al 31/12 (P=D+I)	
1	2	3	4	5	6	7
Titolo 6 Entrate da servizi per conto di terzi						
Categoria 6.01 Ritenute previdenziali e assistenziali al personale						
	RS	2.991,14	198,17	2.736,98	2.935,15	-55,99
	CP	2.000.000,00	1.693.489,67	38,81	1.693.528,48	-306.471,52
	T	2.002.991,14	1.693.687,84	2.775,79	1.696.463,63	-306.527,51
Totale Categoria 6.01						
	RS	2.991,14	198,17	2.736,98	2.935,15	-55,99
	CP	2.000.000,00	1.693.489,67	38,81	1.693.528,48	-306.471,52
	T	2.002.991,14	1.693.687,84	2.775,79	1.696.463,63	-306.527,51
Categoria 6.02 Ritenute erariali						
	RS	13.936,43	0,00	2.433,25	2.433,25	-11.503,18
	CP	4.300.000,00	3.264.241,29	31.982,02	3.296.223,31	-1.003.776,69
	T	4.313.936,43	3.264.241,29	34.415,27	3.298.656,56	-1.015.279,87
Totale Categoria 6.02						
	RS	13.936,43	0,00	2.433,25	2.433,25	-11.503,18
	CP	4.300.000,00	3.264.241,29	31.982,02	3.296.223,31	-1.003.776,69
	T	4.313.936,43	3.264.241,29	34.415,27	3.298.656,56	-1.015.279,87
Categoria 6.03 Altre ritenute al personale per conto terzi						
	RS	363,68	0,00	363,68	363,68	0,00
	CP	390.000,00	302.897,66	4.062,50	306.960,16	-83.039,84
	T	390.363,68	302.897,66	4.426,18	307.323,84	-83.039,84
Totale Categoria 6.03						
	RS	363,68	0,00	363,68	363,68	0,00
	CP	390.000,00	302.897,66	4.062,50	306.960,16	-83.039,84
	T	390.363,68	302.897,66	4.426,18	307.323,84	-83.039,84
Categoria 6.04 Depositi cauzionali						
	RS	1.153,05	0,00	1.153,05	1.153,05	0,00
	CP	40.000,00	5.282,00	0,00	5.282,00	-34.718,00
	T	41.153,05	5.282,00	1.153,05	6.435,05	-34.718,00



Comune di Asti

CONTO DEL BILANCIO 2013**GESTIONE ENTRATE**

Codice e numero	DENOMINAZIONE		Residui Conservati e Stanz. Definitivi di Bilancio	Conto del Tesoriere Riscossioni	Deter. dei residui Residui da riportare	Accertamenti	Maggiori o Minori Entrate	
			Residui (A)	Residui (B)	Residui (C)	Residui (D=B+C)	(E=D-A)	
			Competenza (F)	Competenza (G)	Competenza (H)	Comp. (I=G+H)	(L=I-F)	
			Totale (M)	Totale (N)	Res. al 31/12 (O=C+H)	Acc. al 31/12 (P=D+I)		
1	2	3	4	5	6	7		
	Totale Categoria	6.04	RS	1.153,05	0,00	1.153,05	1.153,05	0,00
			CP	40.000,00	5.282,00	0,00	5.282,00	-34.718,00
			T	41.153,05	5.282,00	1.153,05	6.435,05	-34.718,00
	Categoria	6.05	Rimborso spese per servizi per conto terzi					
			RS	711.220,12	80.748,43	517.986,46	598.734,89	-112.485,23
			CP	1.120.000,00	375.700,42	151.822,06	527.522,48	-592.477,52
			T	1.831.220,12	456.448,85	669.808,52	1.126.257,37	-704.962,75
	Totale Categoria	6.05	RS	711.220,12	80.748,43	517.986,46	598.734,89	-112.485,23
			CP	1.120.000,00	375.700,42	151.822,06	527.522,48	-592.477,52
			T	1.831.220,12	456.448,85	669.808,52	1.126.257,37	-704.962,75
	Categoria	6.06	Rimborso di anticipazione di fondi per il servizio economato					
			RS	30,00	30,00	0,00	30,00	0,00
			CP	160.000,00	158.661,50	1.338,50	160.000,00	0,00
			T	160.030,00	158.691,50	1.338,50	160.030,00	0,00
	Totale Categoria	6.06	RS	30,00	30,00	0,00	30,00	0,00
			CP	160.000,00	158.661,50	1.338,50	160.000,00	0,00
			T	160.030,00	158.691,50	1.338,50	160.030,00	0,00
	Totale Titolo	6	RS	729.694,42	80.976,60	524.673,42	605.650,02	-124.044,40
			CP	8.010.000,00	5.800.272,54	189.243,89	5.989.516,43	-2.020.483,57
			T	8.739.694,42	5.881.249,14	713.917,31	6.595.166,45	-2.144.527,97



Comune di Asti

CONTO DEL BILANCIO 2013**GESTIONE ENTRATE**

Codice e numero	DENOMINAZIONE	Residui Conservati e Stanz. Definitivi di Bilancio	Conto del Tesoriere Riscossioni	Deter. dei residui Residui da riportare	Accertamenti	Maggiori o Minori Entrate
		Residui (A)	Residui (B)	Residui (C)	Residui (D=B+C)	(E=D-A)
		Competenza (F)	Competenza (G)	Competenza (H)	Comp. (I=G+H)	(L=I-F)
		Totale (M)	Totale (N)	Res. al 31/12 (O=C+H)	Acc. al 31/12 (P=D+I)	
1	2	3	4	5	6	7

Riassunto del Titolo 6

Entrate da servizi per conto di terzi

Categoria 6.01

Ritenute previdenziali e assistenziali al personale

RS	2.991,14	198,17	2.736,98	2.935,15	-55,99
CP	2.000.000,00	1.693.489,67	38,81	1.693.528,48	-306.471,52
T	2.002.991,14	1.693.687,84	2.775,79	1.696.463,63	-306.527,51

Categoria 6.02

Ritenute erariali

RS	13.936,43	0,00	2.433,25	2.433,25	-11.503,18
CP	4.300.000,00	3.264.241,29	31.982,02	3.296.223,31	-1.003.776,69
T	4.313.936,43	3.264.241,29	34.415,27	3.298.656,56	-1.015.279,87

Categoria 6.03

Altre ritenute al personale per conto terzi

RS	363,68	0,00	363,68	363,68	0,00
CP	390.000,00	302.897,66	4.062,50	306.960,16	-83.039,84
T	390.363,68	302.897,66	4.426,18	307.323,84	-83.039,84

Categoria 6.04

Depositi cauzionali

RS	1.153,05	0,00	1.153,05	1.153,05	0,00
CP	40.000,00	5.282,00	0,00	5.282,00	-34.718,00
T	41.153,05	5.282,00	1.153,05	6.435,05	-34.718,00

Categoria 6.05

Rimborso spese per servizi per conto terzi

RS	711.220,12	80.748,43	517.986,46	598.734,89	-112.485,23
CP	1.120.000,00	375.700,42	151.822,06	527.522,48	-592.477,52
T	1.831.220,12	456.448,85	669.808,52	1.126.257,37	-704.962,75

Categoria 6.06

Rimborso di anticipazione di fondi per il servizio economato

RS	30,00	30,00	0,00	30,00	0,00
CP	160.000,00	158.661,50	1.338,50	160.000,00	0,00
T	160.030,00	158.691,50	1.338,50	160.030,00	0,00



Comune di Asti

CONTO DEL BILANCIO 2013**GESTIONE ENTRATE**

Codice e numero	DENOMINAZIONE	Residui Conservati e Stanz. Definitivi di Bilancio	Conto del Tesoriere Riscossioni	Deter. dei residui Residui da riportare	Accertamenti	Maggiori o Minori Entrate
		Residui (A)	Residui (B)	Residui (C)	Residui (D=B+C)	(E=D-A)
		Competenza (F)	Competenza (G)	Competenza (H)	Comp. (I=G+H)	(L=I-F)
		Totale (M)	Totale (N)	Res. al 31/12 (O=C+H)	Acc. al 31/12 (P=D+I)	
1	2	3	4	5	6	7

Totale Titolo 6

RS	729.694,42	80.976,60	524.673,42	605.650,02	-124.044,40
CP	8.010.000,00	5.800.272,54	189.243,89	5.989.516,43	-2.020.483,57
T	8.739.694,42	5.881.249,14	713.917,31	6.595.166,45	-2.144.527,97



Comune di Asti

CONTO DEL BILANCIO 2013**GESTIONE ENTRATE**

Codice e numero	DENOMINAZIONE	Residui Conservati e Stanz. Definitivi di Bilancio	Conto del Tesoriere Riscossioni	Deter. dei residui Residui da riportare	Accertamenti	Maggiori o Minori Entrate
		Residui (A)	Residui (B)	Residui (C)	Residui (D=B+C)	(E=D-A)
		Competenza (F)	Competenza (G)	Competenza (H)	Comp. (I=G+H)	(L=I-F)
		Totale (M)	Totale (N)	Res. al 31/12 (O=C+H)	Acc. al 31/12 (P=D+I)	
1	2	3	4	5	6	7

RIEPILOGO GENERALE DELLE ENTRATE

TITOLO 1	RS	13.646.194,30	6.304.262,78	7.007.619,54	13.311.882,32	-334.311,98
Entrate tributarie	CP	53.897.445,60	45.173.734,66	8.271.438,67	53.445.173,33	-452.272,27
	T	67.543.639,90	51.477.997,44	15.279.058,21	66.757.055,65	-786.584,25
TITOLO 2	RS	5.527.016,69	4.952.600,27	453.698,91	5.406.299,18	-120.717,51
Entrate derivanti da contributi e trasferimenti correnti dello Stato, della regione e di altri enti pubblici anche in rapporto all'esercizio di funzioni delegate dalla regione	CP	9.798.386,89	4.819.409,28	5.593.067,72	10.412.477,00	614.090,11
	T	15.325.403,58	9.772.009,55	6.046.766,63	15.818.776,18	493.372,60
TITOLO 3	RS	11.141.168,36	3.895.448,19	6.780.217,74	10.675.665,93	-465.502,43
Entrate extratributarie	CP	10.171.328,43	7.128.301,25	2.798.154,64	9.926.455,89	-244.872,54
	T	21.312.496,79	11.023.749,44	9.578.372,38	20.602.121,82	-710.374,97
TITOLO 4	RS	15.171.205,88	1.251.272,15	12.676.088,04	13.927.360,19	-1.243.845,69
Entrate derivanti da alienazioni, da trasferimenti di capitale e da riscossioni di crediti	CP	8.689.052,30	4.992.079,74	1.177.708,47	6.169.788,21	-2.519.264,09
	T	23.860.258,18	6.243.351,89	13.853.796,51	20.097.148,40	-3.763.109,78
TITOLO 5	RS	1.511.679,43	9.253,06	1.502.426,37	1.511.679,43	0,00
Entrate derivanti da accensioni di prestiti	CP	18.584.640,99	0,00	34.105,76	34.105,76	-18.550.535,23
	T	20.096.320,42	9.253,06	1.536.532,13	1.545.785,19	-18.550.535,23
TITOLO 6	RS	729.694,42	80.976,60	524.673,42	605.650,02	-124.044,40
Entrate da servizi per conto di terzi	CP	8.010.000,00	5.800.272,54	189.243,89	5.989.516,43	-2.020.483,57
	T	8.739.694,42	5.881.249,14	713.917,31	6.595.166,45	-2.144.527,97



Comune di Asti

CONTO DEL BILANCIO 2013**GESTIONE ENTRATE**

Codice e numero	DENOMINAZIONE	Residui Conservati e Stanz. Definitivi di Bilancio	Conto del Tesoriere Riscossioni	Deter. dei residui Residui da riportare	Accertamenti	Maggiori o Minori Entrate
		Residui (A)	Residui (B)	Residui (C)	Residui (D=B+C)	(E=D-A)
		Competenza (F)	Competenza (G)	Competenza (H)	Comp. (I=G+H)	(L=I-F)
		Totale (M)	Totale (N)	Res. al 31/12 (O=C+H)	Acc. al 31/12 (P=D+I)	
1	2	3	4	5	6	7

RIEPILOGO GENERALE DELLE ENTRATE

Totale		RS	47.726.959,08	16.493.813,05	28.944.724,02	45.438.537,07	-2.288.422,01
		CP	109.150.854,21	67.913.797,47	18.063.719,15	85.977.516,62	-23.173.337,59
		T	156.877.813,29	84.407.610,52	47.008.443,17	131.416.053,69	-25.461.759,60
Avanzo di Amministrazione			1.207.657,53				
Fondo Cassa al 1° gennaio			13.582.069,59	13.582.069,59		13.582.069,59	
Totale Generale delle Entrate		RS	61.309.028,67	30.075.882,64	28.944.724,02	59.020.606,66	
		CP	110.358.511,74	67.913.797,47	18.063.719,15	85.977.516,62	
		T	171.667.540,41	97.989.680,11	47.008.443,17	144.998.123,28	



Comune di Asti

CONTO DEL BILANCIO 2013**GESTIONE SPESE**

Codice e numero	DENOMINAZIONE	Residui Conservati e Stanz. Definitivi di Bilancio	Conto del Tesoriere Pagamenti	Defer. dei residui Residui da riportare	Impegni	Minori Residui o Economie
		Residui (A)	Residui (B)	Residui (C)	Residui (D=B+C)	(E=D-A)
		Competenza (F)	Competenza (G)	Competenza (H)	Comp. (I=G+H)	(L=I-F)
		Totale (M)	Totale (N)	Res. al 31/12 (O=C+H)	Impegni al 31/12 (P=D+I)	
1	2	3	4	5	6	7

Titolo 1 Spese correnti

Funzione 1.01 Funzioni generali di amministrazione, di gestione e di controllo

Servizio 1.01 .01 Organi istituzionali, partecipazione e decentramento

1.01 .01 .01	Personale	RS	42.569,18	9.365,50	18.112,62	27.478,12	15.091,06	
		CP	122.887,17	115.489,33	7.184,33	122.673,66	213,51	
		T	165.456,35	124.854,83	25.296,95	150.151,78	15.304,57	
1.01 .01 .02	Acquisto di beni di consumo e o di materie prime	RS	3.638,96	3.190,80	88,13	3.278,93	360,03	
		CP	6.200,00	3.594,23	2.552,63	6.146,86	53,14	
		T	9.838,96	6.785,03	2.640,76	9.425,79	413,17	
1.01 .01 .03	Prestazioni di servizi	RS	150.125,20	88.531,70	29.246,35	117.778,05	32.347,15	
		CP	473.759,20	379.198,78	73.269,51	452.468,29	21.290,91	
		T	623.884,40	467.730,48	102.515,86	570.246,34	53.638,06	
1.01 .01 .04	Utilizzo di beni di terzi	RS	2.570,66	0,00	0,00	0,00	2.570,66	
		CP	0,00	0,00	0,00	0,00	0,00	
		T	2.570,66	0,00	0,00	0,00	2.570,66	
1.01 .01 .07	Imposte e tasse	RS	31.252,21	5.061,08	2.438,07	7.499,15	23.753,06	
		CP	40.444,35	33.230,44	7.213,91	40.444,35	0,00	
		T	71.696,56	38.291,52	9.651,98	47.943,50	23.753,06	
	Totale Servizio	1.01 .01	RS	230.156,21	106.149,08	49.885,17	156.034,25	74.121,96
		CP	643.290,72	531.512,78	90.220,38	621.733,16	21.557,56	
		T	873.446,93	637.661,86	140.105,55	777.767,41	95.679,52	
	Servizio	1.01 .02	Segreteria generale,personale e organizzazione					
1.01 .02 .01	Personale	RS	1.301.415,46	339.506,08	631.913,59	971.419,67	329.995,79	
		CP	2.493.523,56	1.911.463,71	535.503,02	2.446.966,73	46.556,83	
		T	3.794.939,02	2.250.969,79	1.167.416,61	3.418.386,40	376.552,62	



Comune di Asti

CONTO DEL BILANCIO 2013**GESTIONE SPESE**

Codice e numero	DENOMINAZIONE		Residui Conservati e Stanz. Definitivi di Bilancio	Conto del Tesoriere Pagamenti	Deter. dei residui Residui da riportare	Impegni	Minori Residui o Economie
			Residui (A)	Residui (B)	Residui (C)	Residui (D=B+C)	(E=D-A)
			Competenza (F)	Competenza (G)	Competenza (H)	Comp. (I=G+H)	(L=I-F)
			Totale (M)	Totale (N)	Res. al 31/12 (O=C+H)	Impegni al 31/12 (P=D+I)	
1	2	3	4	5	6	7	
1.01 .02 .02	Acquisto di beni di consumo e o di materie prime	RS	6.459,50	4.530,74	1.540,08	6.070,82	388,68
		CP	13.029,04	791,04	11.458,00	12.249,04	780,00
		T	19.488,54	5.321,78	12.998,08	18.319,86	1.168,68
1.01 .02 .03	Prestazioni di servizi	RS	170.838,52	115.024,58	19.864,23	134.888,81	35.949,71
		CP	334.697,60	103.573,86	212.034,61	315.608,47	19.089,13
		T	505.536,12	218.598,44	231.898,84	450.497,28	55.038,84
1.01 .02 .05	Trasferimenti	RS	163.686,71	6.045,80	103.547,91	109.593,71	54.093,00
		CP	75.000,00	0,00	75.000,00	75.000,00	0,00
		T	238.686,71	6.045,80	178.547,91	184.593,71	54.093,00
1.01 .02 .07	Imposte e tasse	RS	110.056,30	28.256,61	37.181,31	65.437,92	44.618,38
		CP	155.429,61	109.115,82	46.313,79	155.429,61	0,00
		T	265.485,91	137.372,43	83.495,10	220.867,53	44.618,38
Totale Servizio 1.01 .02		RS	1.752.456,49	493.363,81	794.047,12	1.287.410,93	465.045,56
		CP	3.071.679,81	2.124.944,43	880.309,42	3.005.253,85	66.425,96
		T	4.824.136,30	2.618.308,24	1.674.356,54	4.292.664,78	531.471,52
Servizio 1.01 .03 Gestione economica, finanziaria, programmazione, provveditorato e controllo di gestione							
1.01 .03 .01	Personale	RS	172.813,35	56.416,10	101.620,73	158.036,83	14.776,52
		CP	863.206,75	799.601,27	63.605,47	863.206,74	0,01
		T	1.036.020,10	856.017,37	165.226,20	1.021.243,57	14.776,53
1.01 .03 .02	Acquisto di beni di consumo e o di materie prime	RS	4.468,16	3.714,14	462,85	4.176,99	291,17
		CP	3.700,00	378,08	3.200,00	3.578,08	121,92
		T	8.168,16	4.092,22	3.662,85	7.755,07	413,09
1.01 .03 .03	Prestazioni di servizi	RS	51.780,28	45.462,61	3.131,49	48.594,10	3.186,18
		CP	212.315,22	148.011,73	43.004,75	191.016,48	21.298,74
		T	264.095,50	193.474,34	46.136,24	239.610,58	24.484,92



Comune di Asti

CONTO DEL BILANCIO 2013**GESTIONE SPESE**

Codice e numero	DENOMINAZIONE	Residui Conservati e Stanz. Definitivi di Bilancio	Conto del Tesoriere Pagamenti	Deter. dei residui Residui da riportare	Impegni	Minori Residui o Economie
		Residui (A)	Residui (B)	Residui (C)	Residui (D=B+C)	(E=D-A)
		Competenza (F)	Competenza (G)	Competenza (H)	Comp. (I=G+H)	(L=I-F)
		Totale (M)	Totale (N)	Res. al 31/12 (O=C+H)	Impegni al 31/12 (P=D+I)	
1	2	3	4	5	6	7
1.01 .03 .05	Trasferimenti	RS 447.336,56	9.539,00	0,00	9.539,00	437.797,56
		CP 4.799.656,00	4.799.655,66	0,00	4.799.655,66	0,34
		T 5.246.992,56	4.809.194,66	0,00	4.809.194,66	437.797,90
1.01 .03 .06	Interessi passivi e oneri finanziari diversi	RS 0,00	0,00	0,00	0,00	0,00
		CP 1.217.394,26	1.217.394,23	0,00	1.217.394,23	0,03
		T 1.217.394,26	1.217.394,23	0,00	1.217.394,23	0,03
1.01 .03 .07	Imposte e tasse	RS 62.432,78	17.574,76	11.631,01	29.205,77	33.227,01
		CP 96.091,37	51.251,16	44.840,17	96.091,33	0,04
		T 158.524,15	68.825,92	56.471,18	125.297,10	33.227,05
1.01 .03 .11	Fondo di riserva	RS 0,00	0,00	0,00	0,00	0,00
		CP 292.230,36	0,00	0,00	0,00	292.230,36
		T 292.230,36	0,00	0,00	0,00	292.230,36
Totale Servizio 1.01 .03		RS 738.831,13	132.706,61	116.846,08	249.552,69	489.278,44
		CP 7.484.593,96	7.016.292,13	154.650,39	7.170.942,52	313.651,44
		T 8.223.425,09	7.148.998,74	271.496,47	7.420.495,21	802.929,88
Servizio 1.01 .04 Gestione delle entrate tributarie e servizi fiscali						
1.01 .04 .01	Personale	RS 63.364,71	18.828,05	36.793,75	55.621,80	7.742,91
		CP 362.792,79	343.670,63	18.341,91	362.012,54	780,25
		T 426.157,50	362.498,68	55.135,66	417.634,34	8.523,16
1.01 .04 .02	Acquisto di beni di consumo e o di materie prime	RS 2.724,64	1.367,30	949,94	2.317,24	407,40
		CP 0,00	0,00	0,00	0,00	0,00
		T 2.724,64	1.367,30	949,94	2.317,24	407,40
1.01 .04 .03	Prestazioni di servizi	RS 629.169,37	324.260,20	121.538,93	445.799,13	183.370,24
		CP 306.293,12	16.924,47	100.082,21	117.006,68	189.286,44
		T 935.462,49	341.184,67	221.621,14	562.805,81	372.656,68



Comune di Asti

CONTO DEL BILANCIO 2013**GESTIONE SPESE**

Codice e numero	DENOMINAZIONE		Residui Conservati e Stanz. Definitivi di Bilancio	Conto del Tesoriere Pagamenti	Deter. dei residui Residui da riportare	Impegni	Minori Residui o Economie
			Residui (A)	Residui (B)	Residui (C)	Residui (D=B+C)	(E=D-A)
			Competenza (F)	Competenza (G)	Competenza (H)	Comp. (I=G+H)	(L=I-F)
			Totale (M)	Totale (N)	Res. al 31/12 (O=C+H)	Impegni al 31/12 (P=D+I)	
1	2	3	4	5	6	7	
1.01 .04 .05	Trasferimenti	RS	846.824,11	10.853,40	512.734,67	523.588,07	323.236,04
		CP	1.026.043,60	435.152,16	575.571,86	1.010.724,02	15.319,58
		T	1.872.867,71	446.005,56	1.088.306,53	1.534.312,09	338.555,62
1.01 .04 .07	Imposte e tasse	RS	6.268,07	4.096,69	1.734,18	5.830,87	437,20
		CP	24.192,48	20.364,41	3.828,07	24.192,48	0,00
		T	30.460,55	24.461,10	5.562,25	30.023,35	437,20
1.01 .04 .10	Fondo svalutazione crediti	RS	0,00	0,00	0,00	0,00	0,00
		CP	81.562,91	0,00	0,00	0,00	81.562,91
		T	81.562,91	0,00	0,00	0,00	81.562,91
Totale Servizio 1.01 .04		RS	1.548.350,90	359.405,64	673.751,47	1.033.157,11	515.193,79
		CP	1.800.884,90	816.111,67	697.824,05	1.513.935,72	286.949,18
		T	3.349.235,80	1.175.517,31	1.371.575,52	2.547.092,83	802.142,97
Servizio 1.01 .05 Gestione dei beni demaniali e patrimoniali							
1.01 .05 .01	Personale	RS	36.872,56	14.065,28	20.043,20	34.108,48	2.764,08
		CP	249.094,70	232.992,40	16.102,30	249.094,70	0,00
		T	285.967,26	247.057,68	36.145,50	283.203,18	2.764,08
1.01 .05 .02	Acquisto di beni di consumo e o di materie prime	RS	1.000,00	559,18	440,82	1.000,00	0,00
		CP	872,34	520,00	352,34	872,34	0,00
		T	1.872,34	1.079,18	793,16	1.872,34	0,00
1.01 .05 .03	Prestazioni di servizi	RS	94.683,49	82.221,75	11.314,00	93.535,75	1.147,74
		CP	352.016,26	314.960,12	30.424,17	345.384,29	6.631,97
		T	446.699,75	397.181,87	41.738,17	438.920,04	7.779,71
1.01 .05 .04	Utilizzo di beni di terzi	RS	13.367,57	11.765,44	1.182,13	12.947,57	420,00
		CP	103.550,00	76.085,42	25.103,61	101.189,03	2.360,97
		T	116.917,57	87.850,86	26.285,74	114.136,60	2.780,97



Comune di Asti

CONTO DEL BILANCIO 2013**GESTIONE SPESE**

Codice e numero	DENOMINAZIONE		Residui Conservati e Stanz. Definitivi di Bilancio	Conto del Tesoriere Pagamenti	Deter. dei residui Residui da riportare	Impegni	Minori Residui o Economie
			Residui (A)	Residui (B)	Residui (C)	Residui (D=B+C)	(E=D-A)
			Competenza (F)	Competenza (G)	Competenza (H)	Comp. (I=G+H)	(L=I-F)
			Totale (M)	Totale (N)	Res. al 31/12 (O=C+H)	Impegni al 31/12 (P=D+I)	
1	2		3	4	5	6	7
1.01 .05 .05	Trasferimenti	RS	11.050,70	6.561,31	0,00	6.561,31	4.489,39
		CP	68.000,00	9.894,54	56.002,68	65.897,22	2.102,78
		T	79.050,70	16.455,85	56.002,68	72.458,53	6.592,17
1.01 .05 .07	Imposte e tasse	RS	51.627,10	17.889,38	19.568,43	37.457,81	14.169,29
		CP	71.475,27	49.768,62	18.088,28	67.856,90	3.618,37
		T	123.102,37	67.658,00	37.656,71	105.314,71	17.787,66
Totale Servizio 1.01 .05		RS	208.601,42	133.062,34	52.548,58	185.610,92	22.990,50
		CP	845.008,57	684.221,10	146.073,38	830.294,48	14.714,09
		T	1.053.609,99	817.283,44	198.621,96	1.015.905,40	37.704,59
Servizio 1.01 .06 Ufficio tecnico							
1.01 .06 .01	Personale	RS	281.689,14	107.350,02	142.376,50	249.726,52	31.962,62
		CP	1.044.283,78	955.819,17	88.464,61	1.044.283,78	0,00
		T	1.325.972,92	1.063.169,19	230.841,11	1.294.010,30	31.962,62
1.01 .06 .02	Acquisto di beni di consumo e o di materie prime	RS	15.444,35	11.093,87	3.335,60	14.429,47	1.014,88
		CP	46.392,50	12.132,01	34.109,65	46.241,66	150,84
		T	61.836,85	23.225,88	37.445,25	60.671,13	1.165,72
1.01 .06 .03	Prestazioni di servizi	RS	210.933,81	180.384,57	16.665,10	197.049,67	13.884,14
		CP	665.908,53	578.314,17	80.771,90	659.086,07	6.822,46
		T	876.842,34	758.698,74	97.437,00	856.135,74	20.706,60
1.01 .06 .07	Imposte e tasse	RS	35.748,45	16.406,68	9.683,44	26.090,12	9.658,33
		CP	68.679,74	53.077,52	15.602,22	68.679,74	0,00
		T	104.428,19	69.484,20	25.285,66	94.769,86	9.658,33
Totale Servizio 1.01 .06		RS	543.815,75	315.235,14	172.060,64	487.295,78	56.519,97
		CP	1.825.264,55	1.599.342,87	218.948,38	1.818.291,25	6.973,30
		T	2.369.080,30	1.914.578,01	391.009,02	2.305.587,03	63.493,27
Servizio 1.01 .07 Anagrafe, stato civile, elettorale, leva e servizio statistico							



Comune di Asti

CONTO DEL BILANCIO 2013**GESTIONE SPESE**

Codice e numero	DENOMINAZIONE		Residui Conservati e Stanz. Definitivi di Bilancio	Conto del Tesoriere Pagamenti	Deter. dei residui Residui da riportare	Impegni	Minori Residui o Economie
			Residui (A)	Residui (B)	Residui (C)	Residui (D=B+C)	(E=D-A)
			Competenza (F)	Competenza (G)	Competenza (H)	Comp. (I=G+H)	(L=I-F)
			Totale (M)	Totale (N)	Res. al 31/12 (O=C+H)	Impegni al 31/12 (P=D+I)	
1	2	3	4	5	6	7	
1.01 .07 .01 Personale	RS	217.062,60	83.004,32	80.734,81	163.739,13	53.323,47	
	CP	1.112.674,59	1.015.700,88	95.163,55	1.110.864,43	1.810,16	
	T	1.329.737,19	1.098.705,20	175.898,36	1.274.603,56	55.133,63	
1.01 .07 .02 Acquisto di beni di consumo e o di materie prime	RS	14.206,20	10.080,15	2.924,70	13.004,85	1.201,35	
	CP	15.490,40	6.148,53	6.924,90	13.073,43	2.416,97	
	T	29.696,60	16.228,68	9.849,60	26.078,28	3.618,32	
1.01 .07 .03 Prestazioni di servizi	RS	34.169,34	22.747,52	459,76	23.207,28	10.962,06	
	CP	21.676,91	10.159,73	6.697,01	16.856,74	4.820,17	
	T	55.846,25	32.907,25	7.156,77	40.064,02	15.782,23	
1.01 .07 .07 Imposte e tasse	RS	38.004,81	24.375,74	5.920,27	30.296,01	7.708,80	
	CP	366.429,45	310.459,37	20.865,92	331.325,29	35.104,16	
	T	404.434,26	334.835,11	26.786,19	361.621,30	42.812,96	
Totale Servizio 1.01 .07	RS	303.442,95	140.207,73	90.039,54	230.247,27	73.195,68	
	CP	1.516.271,35	1.342.468,51	129.651,38	1.472.119,89	44.151,46	
	T	1.819.714,30	1.482.676,24	219.690,92	1.702.367,16	117.347,14	
Servizio 1.01 .08 Altri servizi generali							
1.01 .08 .01 Personale	RS	387.748,44	96.986,48	177.401,49	274.387,97	113.360,47	
	CP	1.415.249,53	1.310.218,59	105.030,94	1.415.249,53	0,00	
	T	1.802.997,97	1.407.205,07	282.432,43	1.689.637,50	113.360,47	
1.01 .08 .02 Acquisto di beni di consumo e o di materie prime	RS	37.096,11	28.867,39	1.065,60	29.932,99	7.163,12	
	CP	25.731,90	13.742,01	10.546,34	24.288,35	1.443,55	
	T	62.828,01	42.609,40	11.611,94	54.221,34	8.606,67	
1.01 .08 .03 Prestazioni di servizi	RS	1.070.658,40	686.847,23	330.938,62	1.017.785,85	52.872,55	
	CP	2.355.636,18	1.643.972,04	644.068,30	2.288.040,34	67.595,84	
	T	3.426.294,58	2.330.819,27	975.006,92	3.305.826,19	120.468,39	



Comune di Asti

CONTO DEL BILANCIO 2013**GESTIONE SPESE**

Codice e numero	DENOMINAZIONE		Residui Conservati e Stanz. Definitivi di Bilancio	Conto del Tesoriere Pagamenti	Deter. dei residui Residui da riportare	Impegni	Minori Residui o Economie
			Residui (A)	Residui (B)	Residui (C)	Residui (D=B+C)	(E=D-A)
			Competenza (F)	Competenza (G)	Competenza (H)	Comp. (I=G+H)	(L=I-F)
			Totale (M)	Totale (N)	Res. al 31/12 (O=C+H)	Impegni al 31/12 (P=D+I)	
1	2	3	4	5	6	7	
1.01 .08 .05	Trasferimenti	RS	3.387,07	3.283,07	0,00	3.283,07	104,00
		CP	7.878,09	2.966,71	1.522,24	4.488,95	3.389,14
		T	11.265,16	6.249,78	1.522,24	7.772,02	3.493,14
1.01 .08 .07	Imposte e tasse	RS	47.378,77	18.024,72	13.291,95	31.316,67	16.062,10
		CP	129.501,42	105.594,05	17.770,66	123.364,71	6.136,71
		T	176.880,19	123.618,77	31.062,61	154.681,38	22.198,81
Totale Servizio 1.01 .08		RS	1.546.268,79	834.008,89	522.697,66	1.356.706,55	189.562,24
		CP	3.933.997,12	3.076.493,40	778.938,48	3.855.431,88	78.565,24
		T	5.480.265,91	3.910.502,29	1.301.636,14	5.212.138,43	268.127,48
Totale Funzione 1.01		RS	6.871.923,64	2.514.139,24	2.471.876,26	4.986.015,50	1.885.908,14
		CP	21.120.990,98	17.191.386,89	3.096.615,86	20.288.002,75	832.988,23
		T	27.992.914,62	19.705.526,13	5.568.492,12	25.274.018,25	2.718.896,37
Funzione 1.02 Funzioni relative alla giustizia							
Servizio 1.02 .01 Uffici giudiziari							
1.02 .01 .01	Personale	RS	65.938,30	19.851,03	38.052,50	57.903,53	8.034,77
		CP	178.987,56	162.511,00	16.476,56	178.987,56	0,00
		T	244.925,86	182.362,03	54.529,06	236.891,09	8.034,77
1.02 .01 .02	Acquisto di beni di consumo e o di materie prime	RS	952,11	357,78	518,08	875,86	76,25
		CP	800,00	0,00	660,00	660,00	140,00
		T	1.752,11	357,78	1.178,08	1.535,86	216,25
1.02 .01 .03	Prestazioni di servizi	RS	251.842,12	187.383,99	40.097,26	227.481,25	24.360,87
		CP	652.725,45	377.685,15	265.069,51	642.754,66	9.970,79
		T	904.567,57	565.069,14	305.166,77	870.235,91	34.331,66
1.02 .01 .07	Imposte e tasse	RS	6.089,03	2.660,92	2.028,11	4.689,03	1.400,00
		CP	11.831,32	9.290,55	2.540,77	11.831,32	0,00
		T	17.920,35	11.951,47	4.568,88	16.520,35	1.400,00



Comune di Asti

CONTO DEL BILANCIO 2013**GESTIONE SPESE**

Codice e numero	DENOMINAZIONE			Residui Conservati e Stanz. Definitivi di Bilancio	Conto del Tesoriere Pagamenti	Deter. dei residui Residui da riportare	Impegni	Minori Residui o Economie
				Residui (A)	Residui (B)	Residui (C)	Residui (D=B+C)	(E=D-A)
				Competenza (F)	Competenza (G)	Competenza (H)	Comp. (I=G+H)	(L=I-F)
				Totale (M)	Totale (N)	Res. al 31/12 (O=C+H)	Impegni al 31/12 (P=D+I)	
1	2			3	4	5	6	7
	Totale Servizio	1.02 .01	RS	324.821,56	210.253,72	80.695,95	290.949,67	33.871,89
			CP	844.344,33	549.486,70	284.746,84	834.233,54	10.110,79
			T	1.169.165,89	759.740,42	365.442,79	1.125.183,21	43.982,68
	Totale Funzione	1.02	RS	324.821,56	210.253,72	80.695,95	290.949,67	33.871,89
			CP	844.344,33	549.486,70	284.746,84	834.233,54	10.110,79
			T	1.169.165,89	759.740,42	365.442,79	1.125.183,21	43.982,68
	Funzione	1.03 Funzioni di polizia locale						
	Servizio	1.03 .01 Polizia municipale						
1.03 .01 .01	Personale		RS	526.152,04	205.225,50	193.527,24	398.752,74	127.399,30
			CP	2.702.994,44	2.435.036,74	266.948,38	2.701.985,12	1.009,32
			T	3.229.146,48	2.640.262,24	460.475,62	3.100.737,86	128.408,62
1.03 .01 .02	Acquisto di beni di consumo e o di materie prime		RS	50.244,24	43.374,51	1.329,37	44.703,88	5.540,36
			CP	62.180,00	22.585,27	35.219,63	57.804,90	4.375,10
			T	112.424,24	65.959,78	36.549,00	102.508,78	9.915,46
1.03 .01 .03	Prestazioni di servizi		RS	438.455,88	309.183,13	109.563,21	418.746,34	19.709,54
			CP	447.857,74	309.525,12	126.844,80	436.369,92	11.487,82
			T	886.313,62	618.708,25	236.408,01	855.116,26	31.197,36
1.03 .01 .05	Trasferimenti		RS	1.905,46	1.786,96	0,00	1.786,96	118,50
			CP	7.000,00	2.299,63	3.807,76	6.107,39	892,61
			T	8.905,46	4.086,59	3.807,76	7.894,35	1.011,11
1.03 .01 .07	Imposte e tasse		RS	56.106,49	35.057,80	7.789,22	42.847,02	13.259,47
			CP	177.895,82	140.287,05	37.608,77	177.895,82	0,00
			T	234.002,31	175.344,85	45.397,99	220.742,84	13.259,47
	Totale Servizio	1.03 .01	RS	1.072.864,11	594.627,90	312.209,04	906.836,94	166.027,17
			CP	3.397.928,00	2.909.733,81	470.429,34	3.380.163,15	17.764,85
			T	4.470.792,11	3.504.361,71	782.638,38	4.287.000,09	183.792,02



Comune di Asti

CONTO DEL BILANCIO 2013**GESTIONE SPESE**

Codice e numero	DENOMINAZIONE	Residui Conservati e Stanz. Definitivi di Bilancio	Conto del Tesoriere Pagamenti	Deter. dei residui Residui da riportare	Impegni	Minori Residui o Economie	
		Residui (A)	Residui (B)	Residui (C)	Residui (D=B+C)	(E=D-A)	
		Competenza (F)	Competenza (G)	Competenza (H)	Comp. (I=G+H)	(L=I-F)	
		Totale (M)	Totale (N)	Res. al 31/12 (O=C+H)	Impegni al 31/12 (P=D+I)		
1	2	3	4	5	6	7	
Servizio 1.03.03 Polizia amministrativa							
1.03.03.01	Personale	RS	38.422,53	17.256,21	19.714,47	36.970,68	1.451,85
		CP	289.872,73	271.375,15	18.482,04	289.857,19	15,54
		T	328.295,26	288.631,36	38.196,51	326.827,87	1.467,39
1.03.03.02	Acquisto di beni di consumo e o di materie prime	RS	2.441,35	1.320,53	999,63	2.320,16	121,19
		CP	200,00	0,00	0,00	0,00	200,00
		T	2.641,35	1.320,53	999,63	2.320,16	321,19
1.03.03.03	Prestazioni di servizi	RS	28.756,67	16.544,51	213,00	16.757,51	11.999,16
		CP	65.674,66	28.371,78	26.246,95	54.618,73	11.055,93
		T	94.431,33	44.916,29	26.459,95	71.376,24	23.055,09
1.03.03.07	Imposte e tasse	RS	5.550,94	3.577,24	1.570,98	5.148,22	402,72
		CP	19.384,63	15.745,94	3.638,69	19.384,63	0,00
		T	24.935,57	19.323,18	5.209,67	24.532,85	402,72
Totale Servizio 1.03.03		RS	75.171,49	38.698,49	22.498,08	61.196,57	13.974,92
		CP	375.132,02	315.492,87	48.367,68	363.860,55	11.271,47
		T	450.303,51	354.191,36	70.865,76	425.057,12	25.246,39
Totale Funzione 1.03		RS	1.148.035,60	633.326,39	334.707,12	968.033,51	180.002,09
		CP	3.773.060,02	3.225.226,68	518.797,02	3.744.023,70	29.036,32
		T	4.921.095,62	3.858.553,07	853.504,14	4.712.057,21	209.038,41
Funzione 1.04 Funzioni di istruzione pubblica							
Servizio 1.04.01 Scuola materna							
1.04.01.02	Acquisto di beni di consumo e o di materie prime	RS	5.002,45	4.245,85	667,25	4.913,10	89,35
		CP	5.892,45	1.505,56	4.385,53	5.891,09	1,36
		T	10.894,90	5.751,41	5.052,78	10.804,19	90,71



Comune di Asti

CONTO DEL BILANCIO 2013**GESTIONE SPESE**

Codice e numero	DENOMINAZIONE		Residui Conservati e Stanz. Definitivi di Bilancio	Conto del Tesoriere Pagamenti	Deter. dei residui Residui da riportare	Impegni	Minori Residui o Economie
			Residui (A)	Residui (B)	Residui (C)	Residui (D=B+C)	(E=D-A)
			Competenza (F)	Competenza (G)	Competenza (H)	Comp. (I=G+H)	(L=I-F)
			Totale (M)	Totale (N)	Res. al 31/12 (O=C+H)	Impegni al 31/12 (P=D+I)	
1	2	3	4	5	6	7	
1.04 .01 .03	Prestazioni di servizi	RS	86.483,35	75.638,72	5.970,00	81.608,72	4.874,63
		CP	182.018,76	82.371,53	89.598,36	171.969,89	10.048,87
		T	268.502,11	158.010,25	95.568,36	253.578,61	14.923,50
1.04 .01 .05	Trasferimenti	RS	162.583,30	162.583,30	0,00	162.583,30	0,00
		CP	170.000,00	0,00	164.257,00	164.257,00	5.743,00
		T	332.583,30	162.583,30	164.257,00	326.840,30	5.743,00
Totale Servizio	1.04 .01	RS	254.069,10	242.467,87	6.637,25	249.105,12	4.963,98
		CP	357.911,21	83.877,09	258.240,89	342.117,98	15.793,23
		T	611.980,31	326.344,96	264.878,14	591.223,10	20.757,21
Servizio		1.04 .02	Istruzione elementare				
1.04 .02 .02	Acquisto di beni di consumo e o di materie prime	RS	1.625,11	1.327,70	138,77	1.466,47	158,64
		CP	4.455,00	2.572,08	1.879,22	4.451,30	3,70
		T	6.080,11	3.899,78	2.017,99	5.917,77	162,34
1.04 .02 .03	Prestazioni di servizi	RS	448.744,78	375.598,42	22.830,31	398.428,73	50.316,05
		CP	609.916,11	218.908,74	391.007,37	609.916,11	0,00
		T	1.058.660,89	594.507,16	413.837,68	1.008.344,84	50.316,05
1.04 .02 .04	Utilizzo di beni di terzi	RS	0,00	0,00	0,00	0,00	0,00
		CP	2.110,00	2.110,00	0,00	2.110,00	0,00
		T	2.110,00	2.110,00	0,00	2.110,00	0,00
1.04 .02 .05	Trasferimenti	RS	0,00	0,00	0,00	0,00	0,00
		CP	10.000,00	0,00	10.000,00	10.000,00	0,00
		T	10.000,00	0,00	10.000,00	10.000,00	0,00
Totale Servizio	1.04 .02	RS	450.369,89	376.926,12	22.969,08	399.895,20	50.474,69
		CP	626.481,11	223.590,82	402.886,59	626.477,41	3,70
		T	1.076.851,00	600.516,94	425.855,67	1.026.372,61	50.478,39
Servizio		1.04 .03	Istruzione media				



Comune di Asti

CONTO DEL BILANCIO 2013**GESTIONE SPESE**

Codice e numero	DENOMINAZIONE		Residui Conservati e Stanz. Definitivi di Bilancio	Conto del Tesoriere Pagamenti	Deter. dei residui Residui da riportare	Impegni	Minori Residui o Economie
			Residui (A)	Residui (B)	Residui (C)	Residui (D=B+C)	(E=D-A)
			Competenza (F)	Competenza (G)	Competenza (H)	Comp. (I=G+H)	(L=I-F)
			Totale (M)	Totale (N)	Res. al 31/12 (O=C+H)	Impegni al 31/12 (P=D+I)	
1	2	3	4	5	6	7	
1.04 .03 .02	Acquisto di beni di consumo e o di materie prime	RS	673,35	558,84	90,70	649,54	23,81
		CP	5.491,00	1.605,71	3.875,32	5.481,03	9,97
		T	6.164,35	2.164,55	3.966,02	6.130,57	33,78
1.04 .03 .03	Prestazioni di servizi	RS	338.675,50	301.851,91	31.483,34	333.335,25	5.340,25
		CP	406.740,43	115.387,13	174.242,20	289.629,33	117.111,10
		T	745.415,93	417.239,04	205.725,54	622.964,58	122.451,35
1.04 .03 .05	Trasferimenti	RS	23.436,55	13.300,00	8.430,00	21.730,00	1.706,55
		CP	16.500,00	0,00	10.000,00	10.000,00	6.500,00
		T	39.936,55	13.300,00	18.430,00	31.730,00	8.206,55
Totale Servizio 1.04 .03		RS	362.785,40	315.710,75	40.004,04	355.714,79	7.070,61
		CP	428.731,43	116.992,84	188.117,52	305.110,36	123.621,07
		T	791.516,83	432.703,59	228.121,56	660.825,15	130.691,68
Servizio 1.04 .04 Istruzione secondaria superiore							
1.04 .04 .03	Prestazioni di servizi	RS	366.451,99	327.929,99	33.186,50	361.116,49	5.335,50
		CP	423.000,00	183.158,32	77.025,28	260.183,60	162.816,40
		T	789.451,99	511.088,31	110.211,78	621.300,09	168.151,90
1.04 .04 .05	Trasferimenti	RS	9.578,75	4.027,82	5.258,00	9.285,82	292,93
		CP	10.000,00	0,00	0,00	0,00	10.000,00
		T	19.578,75	4.027,82	5.258,00	9.285,82	10.292,93
Totale Servizio 1.04 .04		RS	376.030,74	331.957,81	38.444,50	370.402,31	5.628,43
		CP	433.000,00	183.158,32	77.025,28	260.183,60	172.816,40
		T	809.030,74	515.116,13	115.469,78	630.585,91	178.444,83
Servizio 1.04 .05 Assistenza scolastica, trasporto, refezione ed altri servizi							
1.04 .05 .01	Personale	RS	133.304,20	62.010,66	57.095,00	119.105,66	14.198,54
		CP	476.185,27	414.050,80	62.134,47	476.185,27	0,00
		T	609.489,47	476.061,46	119.229,47	595.290,93	14.198,54



Comune di Asti

CONTO DEL BILANCIO 2013**GESTIONE SPESE**

Codice e numero	DENOMINAZIONE		Residui Conservati e Stanz. Definitivi di Bilancio	Conto del Tesoriere Pagamenti	Deter. dei residui Residui da riportare	Impegni	Minori Residui o Economie
			Residui (A)	Residui (B)	Residui (C)	Residui (D=B+C)	(E=D-A)
			Competenza (F)	Competenza (G)	Competenza (H)	Comp. (I=G+H)	(L=I-F)
			Totale (M)	Totale (N)	Res. al 31/12 (O=C+H)	Impegni al 31/12 (P=D+I)	
1	2	3	4	5	6	7	
1.04 .05 .02	Acquisto di beni di consumo e o di materie prime	RS	9.310,02	4.685,47	998,59	5.684,06	3.625,96
		CP	16.185,00	15.126,70	1.055,67	16.182,37	2,63
		T	25.495,02	19.812,17	2.054,26	21.866,43	3.628,59
1.04 .05 .03	Prestazioni di servizi	RS	394.371,69	269.338,82	104.762,34	374.101,16	20.270,53
		CP	902.157,02	684.097,56	213.298,52	897.396,08	4.760,94
		T	1.296.528,71	953.436,38	318.060,86	1.271.497,24	25.031,47
1.04 .05 .05	Trasferimenti	RS	442.565,50	442.385,50	180,00	442.565,50	0,00
		CP	217.100,00	1.975,00	215.125,00	217.100,00	0,00
		T	659.665,50	444.360,50	215.305,00	659.665,50	0,00
1.04 .05 .07	Imposte e tasse	RS	15.349,30	7.249,08	5.102,73	12.351,81	2.997,49
		CP	34.493,24	25.471,64	9.021,60	34.493,24	0,00
		T	49.842,54	32.720,72	14.124,33	46.845,05	2.997,49
	Totale Servizio 1.04 .05	RS	994.900,71	785.669,53	168.138,66	953.808,19	41.092,52
		CP	1.646.120,53	1.140.721,70	500.635,26	1.641.356,96	4.763,57
		T	2.641.021,24	1.926.391,23	668.773,92	2.595.165,15	45.856,09
	Totale Funzione 1.04	RS	2.438.155,84	2.052.732,08	276.193,53	2.328.925,61	109.230,23
		CP	3.492.244,28	1.748.340,77	1.426.905,54	3.175.246,31	316.997,97
		T	5.930.400,12	3.801.072,85	1.703.099,07	5.504.171,92	426.228,20
	Funzione 1.05 Funzioni relative alla cultura ed ai beni culturali						
	Servizio 1.05 .01 Biblioteche, musei e pinacoteche						
1.05 .01 .01	Personale	RS	55.452,09	21.610,19	30.197,07	51.807,26	3.644,83
		CP	351.584,07	327.019,55	24.564,52	351.584,07	0,00
		T	407.036,16	348.629,74	54.761,59	403.391,33	3.644,83
1.05 .01 .02	Acquisto di beni di consumo e o di materie prime	RS	2.489,09	1.347,21	766,96	2.114,17	374,92
		CP	0,00	0,00	0,00	0,00	0,00
		T	2.489,09	1.347,21	766,96	2.114,17	374,92



Comune di Asti

CONTO DEL BILANCIO 2013**GESTIONE SPESE**

Codice e numero	DENOMINAZIONE		Residui Conservati e Stanz. Definitivi di Bilancio	Conto del Tesoriere Pagamenti	Deter. dei residui Residui da riportare	Impegni	Minori Residui o Economie
			Residui (A)	Residui (B)	Residui (C)	Residui (D=B+C)	(E=D-A)
			Competenza (F)	Competenza (G)	Competenza (H)	Comp. (I=G+H)	(L=I-F)
			Totale (M)	Totale (N)	Res. al 31/12 (O=C+H)	Impegni al 31/12 (P=D+I)	
1	2	3	4	5	6	7	
1.05 .01 .03	Prestazioni di servizi	RS	103.803,20	55.844,18	34.391,62	90.235,80	13.567,40
		CP	49.748,46	20.814,08	3.476,12	24.290,20	25.458,26
		T	153.551,66	76.658,26	37.867,74	114.526,00	39.025,66
1.05 .01 .07	Imposte e tasse	RS	6.893,79	4.201,80	2.405,78	6.607,58	286,21
		CP	23.436,84	19.123,92	4.312,92	23.436,84	0,00
		T	30.330,63	23.325,72	6.718,70	30.044,42	286,21
Totale Servizio 1.05 .01		RS	168.638,17	83.003,38	67.761,43	150.764,81	17.873,36
		CP	424.769,37	366.957,55	32.353,56	399.311,11	25.458,26
		T	593.407,54	449.960,93	100.114,99	550.075,92	43.331,62
Servizio 1.05 .02 Teatri, attivita' culturali e servizi diversi nel settore culturale							
1.05 .02 .01	Personale	RS	95.943,16	39.154,74	49.856,46	89.011,20	6.931,96
		CP	624.739,22	584.501,79	40.237,32	624.739,11	0,11
		T	720.682,38	623.656,53	90.093,78	713.750,31	6.932,07
1.05 .02 .02	Acquisto di beni di consumo e o di materie prime	RS	8.160,69	6.195,33	1.335,17	7.530,50	630,19
		CP	8.570,00	5.940,31	2.614,28	8.554,59	15,41
		T	16.730,69	12.135,64	3.949,45	16.085,09	645,60
1.05 .02 .03	Prestazioni di servizi	RS	527.779,18	306.050,34	200.707,69	506.758,03	21.021,15
		CP	915.129,47	614.429,85	295.234,61	909.664,46	5.465,01
		T	1.442.908,65	920.480,19	495.942,30	1.416.422,49	26.486,16
1.05 .02 .05	Trasferimenti	RS	34.100,00	34.100,00	0,00	34.100,00	0,00
		CP	300.000,00	159.245,00	138.500,00	297.745,00	2.255,00
		T	334.100,00	193.345,00	138.500,00	331.845,00	2.255,00
1.05 .02 .06	Interessi passivi e oneri finanziari diversi	RS	0,00	0,00	0,00	0,00	0,00
		CP	24.222,75	24.222,75	0,00	24.222,75	0,00
		T	24.222,75	24.222,75	0,00	24.222,75	0,00



Comune di Asti

CONTO DEL BILANCIO 2013

GESTIONE SPESE

Codice e numero	DENOMINAZIONE			Residui Conservati e Stanz. Definitivi di Bilancio	Conto del Tesoriere Pagamenti	Deter. dei residui Residui da riportare	Impegni	Minori Residui o Economie
				Residui (A)	Residui (B)	Residui (C)	Residui (D=B+C)	(E=D-A)
				Competenza (F)	Competenza (G)	Competenza (H)	Comp. (I=G+H)	(L=I-F)
				Totale (M)	Totale (N)	Res. al 31/12 (O=C+H)	Impegni al 31/12 (P=D+I)	
1	2			3	4	5	6	7
1.05 .02 .07	Imposte e tasse	RS	6.415,96	3.310,24	1.816,89	5.127,13	1.288,83	
		CP	18.675,07	15.305,76	3.369,31	18.675,07	0,00	
		T	25.091,03	18.616,00	5.186,20	23.802,20	1.288,83	
Totale Servizio		1.05 .02	RS	672.398,99	388.810,65	253.716,21	642.526,86	29.872,13
			CP	1.891.336,51	1.403.645,46	479.955,52	1.883.600,98	7.735,53
			T	2.563.735,50	1.792.456,11	733.671,73	2.526.127,84	37.607,66
Totale Funzione		1.05	RS	841.037,16	471.814,03	321.477,64	793.291,67	47.745,49
			CP	2.316.105,88	1.770.603,01	512.309,08	2.282.912,09	33.193,79
			T	3.157.143,04	2.242.417,04	833.786,72	3.076.203,76	80.939,28
Funzione		1.06 Funzioni nel settore sportivo e ricreativo						
Servizio		1.06 .01 Piscine comunali						
1.06 .01 .01	Personale	RS	5.014,25	1.401,30	3.612,95	5.014,25	0,00	
		CP	0,00	0,00	0,00	0,00	0,00	
		T	5.014,25	1.401,30	3.612,95	5.014,25	0,00	
1.06 .01 .03	Prestazioni di servizi	RS	310.403,02	98.333,90	137.978,38	236.312,28	74.090,74	
		CP	0,00	0,00	0,00	0,00	0,00	
		T	310.403,02	98.333,90	137.978,38	236.312,28	74.090,74	
1.06 .01 .05	Trasferimenti	RS	0,00	0,00	0,00	0,00	0,00	
		CP	183.000,00	36.981,51	129.748,27	166.729,78	16.270,22	
		T	183.000,00	36.981,51	129.748,27	166.729,78	16.270,22	
1.06 .01 .06	Interessi passivi e oneri finanziari diversi	RS	0,00	0,00	0,00	0,00	0,00	
		CP	1.654,41	1.654,41	0,00	1.654,41	0,00	
		T	1.654,41	1.654,41	0,00	1.654,41	0,00	
Totale Servizio		1.06 .01	RS	315.417,27	99.735,20	141.591,33	241.326,53	74.090,74
			CP	184.654,41	38.635,92	129.748,27	168.384,19	16.270,22
			T	500.071,68	138.371,12	271.339,60	409.710,72	90.360,96



Comune di Asti

CONTO DEL BILANCIO 2013**GESTIONE SPESE**

Codice e numero	DENOMINAZIONE	Residui Conservati e Stanz. Definitivi di Bilancio	Conto del Tesoriere Pagamenti	Deter. dei residui Residui da riportare	Impegni	Minori Residui o Economie	
		Residui (A)	Residui (B)	Residui (C)	Residui (D=B+C)	(E=D-A)	
		Competenza (F)	Competenza (G)	Competenza (H)	Comp. (I=G+H)	(L=I-F)	
		Totale (M)	Totale (N)	Res. al 31/12 (O=C+H)	Impegni al 31/12 (P=D+I)		
1	2	3	4	5	6	7	
Servizio 1.06 .02 Stadio comunale, palazzo dello sport ed altri impianti							
1.06 .02 .01 Personale	RS	73.592,37	29.874,32	37.493,58	67.367,90	6.224,47	
	CP	300.062,42	276.835,66	23.226,76	300.062,42	0,00	
	T	373.654,79	306.709,98	60.720,34	367.430,32	6.224,47	
1.06 .02 .02 Acquisto di beni di consumo e o di materie prime	RS	681,76	0,00	195,99	195,99	485,77	
	CP	9.000,00	1.454,43	7.397,11	8.851,54	148,46	
	T	9.681,76	1.454,43	7.593,10	9.047,53	634,23	
1.06 .02 .03 Prestazioni di servizi	RS	199.110,73	165.938,36	22.481,51	188.419,87	10.690,86	
	CP	273.991,89	48.555,69	224.909,93	273.465,62	526,27	
	T	473.102,62	214.494,05	247.391,44	461.885,49	11.217,13	
1.06 .02 .04 Utilizzo di beni di terzi	RS	0,00	0,00	0,00	0,00	0,00	
	CP	1.101,00	825,75	275,25	1.101,00	0,00	
	T	1.101,00	825,75	275,25	1.101,00	0,00	
1.06 .02 .05 Trasferimenti	RS	0,00	0,00	0,00	0,00	0,00	
	CP	190.896,94	138.711,05	37.600,98	176.312,03	14.584,91	
	T	190.896,94	138.711,05	37.600,98	176.312,03	14.584,91	
1.06 .02 .06 Interessi passivi e oneri finanziari diversi	RS	83.343,49	83.343,49	0,00	83.343,49	0,00	
	CP	211.164,40	211.164,40	0,00	211.164,40	0,00	
	T	294.507,89	294.507,89	0,00	294.507,89	0,00	
1.06 .02 .07 Imposte e tasse	RS	93,90	0,00	0,00	0,00	93,90	
	CP	417,36	79,41	0,00	79,41	337,95	
	T	511,26	79,41	0,00	79,41	431,85	
Totale Servizio 1.06 .02		RS	356.822,25	279.156,17	60.171,08	339.327,25	17.495,00
		CP	986.634,01	677.626,39	293.410,03	971.036,42	15.597,59
		T	1.343.456,26	956.782,56	353.581,11	1.310.363,67	33.092,59



Comune di Asti

CONTO DEL BILANCIO 2013**GESTIONE SPESE**

Codice e numero	DENOMINAZIONE		Residui Conservati e Stanz. Definitivi di Bilancio	Conto del Tesoriere Pagamenti	Deter. dei residui Residui da riportare	Impegni	Minori Residui o Economie
			Residui (A)	Residui (B)	Residui (C)	Residui (D=B+C)	(E=D-A)
			Competenza (F)	Competenza (G)	Competenza (H)	Comp. (I=G+H)	(L=I-F)
			Totale (M)	Totale (N)	Res. al 31/12 (O=C+H)	Impegni al 31/12 (P=D+I)	
1	2	3	4	5	6	7	
Totale Funzione 1.06			RS 672.239,52	378.891,37	201.762,41	580.653,78	91.585,74
			CP 1.171.288,42	716.262,31	423.158,30	1.139.420,61	31.867,81
			T 1.843.527,94	1.095.153,68	624.920,71	1.720.074,39	123.453,55
Funzione 1.07 Funzioni nel campo turistico							
Servizio 1.07.02 Manifestazioni turistiche							
1.07.02.01	Personale	RS 94.523,52	43.681,31	43.092,35	86.773,66	7.749,86	
		CP 332.702,87	297.965,19	34.737,68	332.702,87	0,00	
		T 427.226,39	341.646,50	77.830,03	419.476,53	7.749,86	
1.07.02.02	Acquisto di beni di consumo e o di materie prime	RS 6.247,95	6.089,33	0,00	6.089,33	158,62	
		CP 0,00	0,00	0,00	0,00	0,00	
		T 6.247,95	6.089,33	0,00	6.089,33	158,62	
1.07.02.03	Prestazioni di servizi	RS 278.850,19	260.158,06	6.246,53	266.404,59	12.445,60	
		CP 545.000,00	272.186,33	272.134,70	544.321,03	678,97	
		T 823.850,19	532.344,39	278.381,23	810.725,62	13.124,57	
1.07.02.07	Imposte e tasse	RS 14.793,45	5.651,96	3.185,57	8.837,53	5.955,92	
		CP 22.269,18	15.296,80	6.972,38	22.269,18	0,00	
		T 37.062,63	20.948,76	10.157,95	31.106,71	5.955,92	
Totale Servizio 1.07.02			RS 394.415,11	315.580,66	52.524,45	368.105,11	26.310,00
		CP 899.972,05	585.448,32	313.844,76	899.293,08	678,97	
		T 1.294.387,16	901.028,98	366.369,21	1.267.398,19	26.988,97	
Totale Funzione 1.07			RS 394.415,11	315.580,66	52.524,45	368.105,11	26.310,00
		CP 899.972,05	585.448,32	313.844,76	899.293,08	678,97	
		T 1.294.387,16	901.028,98	366.369,21	1.267.398,19	26.988,97	
Funzione 1.08 Funzioni nel campo della viabilita' e dei trasporti							
Servizio 1.08.01 Viabilita',circolazione stradale e servizi connessi							



Comune di Asti

CONTO DEL BILANCIO 2013**GESTIONE SPESE**

Codice e numero	DENOMINAZIONE		Residui Conservati e Stanz. Definitivi di Bilancio	Conto del Tesoriere Pagamenti	Deter. dei residui Residui da riportare	Impegni	Minori Residui o Economie
			Residui (A)	Residui (B)	Residui (C)	Residui (D=B+C)	(E=D-A)
			Competenza (F)	Competenza (G)	Competenza (H)	Comp. (I=G+H)	(L=I-F)
			Totale (M)	Totale (N)	Res. al 31/12 (O=C+H)	Impegni al 31/12 (P=D+I)	
1	2	3	4	5	6	7	
1.08 .01 .01 Personale	RS	93.234,72	49.353,19	32.861,05	82.214,24	11.020,48	
	CP	696.409,39	632.560,80	61.268,80	693.829,60	2.579,79	
	T	789.644,11	681.913,99	94.129,85	776.043,84	13.600,27	
1.08 .01 .02 Acquisto di beni di consumo e o di materie prime	RS	34.735,86	28.440,46	5.933,42	34.373,88	361,98	
	CP	71.650,00	35.625,15	35.568,60	71.193,75	456,25	
	T	106.385,86	64.065,61	41.502,02	105.567,63	818,23	
1.08 .01 .03 Prestazioni di servizi	RS	332.135,08	328.375,34	3.267,47	331.642,81	492,27	
	CP	722.925,55	521.534,04	197.498,87	719.032,91	3.892,64	
	T	1.055.060,63	849.909,38	200.766,34	1.050.675,72	4.384,91	
1.08 .01 .04 Utilizzo di beni di terzi	RS	9.940,06	9.939,31	0,00	9.939,31	0,75	
	CP	34.000,00	31.550,51	0,00	31.550,51	2.449,49	
	T	43.940,06	41.489,82	0,00	41.489,82	2.450,24	
1.08 .01 .07 Imposte e tasse	RS	10.285,91	8.742,59	1.491,25	10.233,84	52,07	
	CP	45.865,03	36.614,56	9.073,35	45.687,91	177,12	
	T	56.150,94	45.357,15	10.564,60	55.921,75	229,19	
Totale Servizio 1.08 .01	RS	480.331,63	424.850,89	43.553,19	468.404,08	11.927,55	
	CP	1.570.849,97	1.257.885,06	303.409,62	1.561.294,68	9.555,29	
	T	2.051.181,60	1.682.735,95	346.962,81	2.029.698,76	21.482,84	
Servizio 1.08 .02	Illuminazione pubblica e servizi connessi						
1.08 .02 .01 Personale	RS	47.523,38	16.278,38	22.724,05	39.002,43	8.520,95	
	CP	260.611,33	241.976,19	18.635,14	260.611,33	0,00	
	T	308.134,71	258.254,57	41.359,19	299.613,76	8.520,95	
1.08 .02 .02 Acquisto di beni di consumo e o di materie prime	RS	56.269,31	39.905,21	7.688,32	47.593,53	8.675,78	
	CP	6.400,00	3.062,26	1.449,16	4.511,42	1.888,58	
	T	62.669,31	42.967,47	9.137,48	52.104,95	10.564,36	



Comune di Asti

CONTO DEL BILANCIO 2013

GESTIONE SPESE

Codice e numero	DENOMINAZIONE		Residui Conservati e Stanz. Definitivi di Bilancio	Conto del Tesoriere Pagamenti	Deter. dei residui Residui da riportare	Impegni	Minori Residui o Economie
			Residui (A)	Residui (B)	Residui (C)	Residui (D=B+C)	(E=D-A)
			Competenza (F)	Competenza (G)	Competenza (H)	Comp. (I=G+H)	(L=I-F)
			Totale (M)	Totale (N)	Res. al 31/12 (O=C+H)	Impegni al 31/12 (P=D+I)	
1	2	3	4	5	6	7	
1.08 .02 .03	Prestazioni di servizi	RS	93.900,00	92.434,07	0,00	92.434,07	1.465,93
		CP	1.588.405,90	1.525.451,78	62.949,96	1.588.401,74	4,16
		T	1.682.305,90	1.617.885,85	62.949,96	1.680.835,81	1.470,09
1.08 .02 .07	Imposte e tasse	RS	5.014,45	2.815,10	1.574,41	4.389,51	624,94
		CP	17.250,49	13.905,79	3.344,70	17.250,49	0,00
		T	22.264,94	16.720,89	4.919,11	21.640,00	624,94
	Totale Servizio	1.08 .02 RS	202.707,14	151.432,76	31.986,78	183.419,54	19.287,60
		CP	1.872.667,72	1.784.396,02	86.378,96	1.870.774,98	1.892,74
		T	2.075.374,86	1.935.828,78	118.365,74	2.054.194,52	21.180,34
	Servizio	1.08 .03	Trasporti pubblici locali e servizi connessi				
1.08 .03 .03	Prestazioni di servizi	RS	11.488,01	11.488,01	0,00	11.488,01	0,00
		CP	7.500,00	0,00	7.500,00	7.500,00	0,00
		T	18.988,01	11.488,01	7.500,00	18.988,01	0,00
1.08 .03 .05	Trasferimenti	RS	3.029.595,78	3.020.100,28	9.495,49	3.029.595,77	0,01
		CP	4.131.223,89	983.287,60	3.147.936,29	4.131.223,89	0,00
		T	7.160.819,67	4.003.387,88	3.157.431,78	7.160.819,66	0,01
	Totale Servizio	1.08 .03 RS	3.041.083,79	3.031.588,29	9.495,49	3.041.083,78	0,01
		CP	4.138.723,89	983.287,60	3.155.436,29	4.138.723,89	0,00
		T	7.179.807,68	4.014.875,89	3.164.931,78	7.179.807,67	0,01
	Totale Funzione	1.08 RS	3.724.122,56	3.607.871,94	85.035,46	3.692.907,40	31.215,16
		CP	7.582.241,58	4.025.568,68	3.545.224,87	7.570.793,55	11.448,03
		T	11.306.364,14	7.633.440,62	3.630.260,33	11.263.700,95	42.663,19
	Funzione	1.09	Funzioni riguardanti la gestione del territorio e dell'ambiente				
	Servizio	1.09 .01	Urbanistica e gestione del territorio				



Comune di Asti

CONTO DEL BILANCIO 2013**GESTIONE SPESE**

Codice e numero	DENOMINAZIONE		Residui Conservati e Stanz. Definitivi di Bilancio	Conto del Tesoriere Pagamenti	Deter. dei residui Residui da riportare	Impegni	Minori Residui o Economie
			Residui (A)	Residui (B)	Residui (C)	Residui (D=B+C)	(E=D-A)
			Competenza (F)	Competenza (G)	Competenza (H)	Comp. (I=G+H)	(L=I-F)
			Totale (M)	Totale (N)	Res. al 31/12 (O=C+H)	Impegni al 31/12 (P=D+I)	
1	2	3	4	5	6	7	
1.09 .01 .01 Personale	RS	170.617,48	68.132,09	58.625,77	126.757,86	43.859,62	
	CP	1.159.265,92	1.075.114,65	84.151,27	1.159.265,92	0,00	
	T	1.329.883,40	1.143.246,74	142.777,04	1.286.023,78	43.859,62	
1.09 .01 .02 Acquisto di beni di consumo e o di materie prime	RS	1.690,84	1.266,12	399,63	1.665,75	25,09	
	CP	1.800,00	1.090,40	700,00	1.790,40	9,60	
	T	3.490,84	2.356,52	1.099,63	3.456,15	34,69	
1.09 .01 .03 Prestazioni di servizi	RS	95.317,79	27.011,68	63.585,14	90.596,82	4.720,97	
	CP	45.534,13	4.489,51	24.565,20	29.054,71	16.479,42	
	T	140.851,92	31.501,19	88.150,34	119.651,53	21.200,39	
1.09 .01 .07 Imposte e tasse	RS	25.091,60	12.904,41	4.208,59	17.113,00	7.978,60	
	CP	76.910,07	62.185,47	14.724,60	76.910,07	0,00	
	T	102.001,67	75.089,88	18.933,19	94.023,07	7.978,60	
Totale Servizio 1.09 .01	RS	292.717,71	109.314,30	126.819,13	236.133,43	56.584,28	
	CP	1.283.510,12	1.142.880,03	124.141,07	1.267.021,10	16.489,02	
	T	1.576.227,83	1.252.194,33	250.960,20	1.503.154,53	73.073,30	
Servizio 1.09 .02 Edilizia residenziale pubblica locale e piani di edilizia economico-popolare							
1.09 .02 .01 Personale	RS	28.869,47	9.897,90	15.181,47	25.079,37	3.790,10	
	CP	125.742,01	116.840,77	8.901,24	125.742,01	0,00	
	T	154.611,48	126.738,67	24.082,71	150.821,38	3.790,10	
1.09 .02 .02 Acquisto di beni di consumo e o di materie prime	RS	11.567,90	1.427,01	15,22	1.442,23	125,67	
	CP	1.240,00	440,00	800,00	1.240,00	0,00	
	T	12.807,90	1.867,01	815,22	2.682,23	125,67	
1.09 .02 .07 Imposte e tasse	RS	3.562,44	1.973,76	1.414,54	3.388,30	174,14	
	CP	8.278,92	6.695,66	1.583,26	8.278,92	0,00	
	T	11.841,36	8.669,42	2.997,80	11.667,22	174,14	



Comune di Asti

CONTO DEL BILANCIO 2013

GESTIONE SPESE

Codice e numero	DENOMINAZIONE			Residui Conservati e Stanz. Definitivi di Bilancio	Conto del Tesoriere Pagamenti	Deter. dei residui Residui da riportare	Impegni	Minori Residui o Economie
				Residui (A)	Residui (B)	Residui (C)	Residui (D=B+C)	(E=D-A)
				Competenza (F)	Competenza (G)	Competenza (H)	Comp. (I=G+H)	(L=I-F)
				Totale (M)	Totale (N)	Res. al 31/12 (O=C+H)	Impegni al 31/12 (P=D+I)	
1	2			3	4	5	6	7
	Totale Servizio	1.09 .02	RS	33.999,81	13.298,67	16.611,23	29.909,90	4.089,91
			CP	135.260,93	123.976,43	11.284,50	135.260,93	0,00
			T	169.260,74	137.275,10	27.895,73	165.170,83	4.089,91
	Servizio	1.09 .03	servizi di protezione civile					
1.09 .03 .01	Personale		RS	58.009,79	13.709,47	13.865,75	27.575,22	30.434,57
			CP	106.810,33	79.061,17	27.749,16	106.810,33	0,00
			T	164.820,12	92.770,64	41.614,91	134.385,55	30.434,57
1.09 .03 .02	Acquisto di beni di consumo e o di materie prime		RS	1.500,00	661,17	709,83	1.371,00	129,00
			CP	480,00	480,00	0,00	480,00	0,00
			T	1.980,00	1.141,17	709,83	1.851,00	129,00
1.09 .03 .03	Prestazioni di servizi		RS	2.271,79	2.271,79	0,00	2.271,79	0,00
			CP	7.281,37	187,58	5.449,79	5.637,37	1.644,00
			T	9.553,16	2.459,37	5.449,79	7.909,16	1.644,00
1.09 .03 .07	Imposte e tasse		RS	10.682,37	533,94	721,32	1.255,26	9.427,11
			CP	7.175,39	3.905,30	3.270,09	7.175,39	0,00
			T	17.857,76	4.439,24	3.991,41	8.430,65	9.427,11
	Totale Servizio	1.09 .03	RS	72.463,95	17.176,37	15.296,90	32.473,27	39.990,68
			CP	121.747,09	83.634,05	36.469,04	120.103,09	1.644,00
			T	194.211,04	100.810,42	51.765,94	152.576,36	41.634,68
	Servizio	1.09 .04	Servizio idrico integrato					
1.09 .04 .02	Acquisto di beni di consumo e o di materie prime		RS	600,00	181,23	282,53	463,76	136,24
			CP	300,00	0,00	166,00	166,00	134,00
			T	900,00	181,23	448,53	629,76	270,24
1.09 .04 .03	Prestazioni di servizi		RS	94.402,74	52.464,15	41.938,59	94.402,74	0,00
			CP	76.350,00	33.667,13	42.682,87	76.350,00	0,00
			T	170.752,74	86.131,28	84.621,46	170.752,74	0,00



Comune di Asti

CONTO DEL BILANCIO 2013**GESTIONE SPESE**

Codice e numero	DENOMINAZIONE			Residui Conservati e Stanz. Definitivi di Bilancio	Conto del Tesoriere Pagamenti	Deter. dei residui Residui da riportare	Impegni	Minori Residui o Economie
				Residui (A)	Residui (B)	Residui (C)	Residui (D=B+C)	(E=D-A)
				Competenza (F)	Competenza (G)	Competenza (H)	Comp. (I=G+H)	(L=I-F)
				Totale (M)	Totale (N)	Res. al 31/12 (O=C+H)	Impegni al 31/12 (P=D+I)	
1	2			3	4	5	6	7
	Totale Servizio	1.09 .04	RS	95.002,74	52.645,38	42.221,12	94.866,50	136,24
			CP	76.650,00	33.667,13	42.848,87	76.516,00	134,00
			T	171.652,74	86.312,51	85.069,99	171.382,50	270,24
	Servizio	1.09 .05 servizio smaltimento rifiuti						
1.09 .05 .03	Prestazioni di servizi		RS	2.727.845,23	2.726.742,67	1.102,56	2.727.845,23	0,00
			CP	15.440.474,13	11.555.178,92	3.885.295,21	15.440.474,13	0,00
			T	18.168.319,36	14.281.921,59	3.886.397,77	18.168.319,36	0,00
	Totale Servizio	1.09 .05	RS	2.727.845,23	2.726.742,67	1.102,56	2.727.845,23	0,00
			CP	15.440.474,13	11.555.178,92	3.885.295,21	15.440.474,13	0,00
			T	18.168.319,36	14.281.921,59	3.886.397,77	18.168.319,36	0,00
	Servizio	1.09 .06 Parchi e servizi per la tutela ambientale del verde, altri servizi relativi al territorio ed all'ambiente						
1.09 .06 .01	Personale		RS	107.795,84	46.308,56	54.905,47	101.214,03	6.581,81
			CP	700.150,92	653.779,20	46.364,60	700.143,80	7,12
			T	807.946,76	700.087,76	101.270,07	801.357,83	6.588,93
1.09 .06 .02	Acquisto di beni di consumo e o di materie prime		RS	5.427,00	4.151,66	992,37	5.144,03	282,97
			CP	14.660,00	9.778,30	4.881,70	14.660,00	0,00
			T	20.087,00	13.929,96	5.874,07	19.804,03	282,97
1.09 .06 .03	Prestazioni di servizi		RS	344.503,57	154.102,19	162.320,15	316.422,34	28.081,23
			CP	504.327,11	253.907,06	217.612,52	471.519,58	32.807,53
			T	848.830,68	408.009,25	379.932,67	787.941,92	60.888,76
1.09 .06 .05	Trasferimenti		RS	17.235,00	17.221,52	0,00	17.221,52	13,48
			CP	83.051,00	69.202,10	13.848,90	83.051,00	0,00
			T	100.286,00	86.423,62	13.848,90	100.272,52	13,48
1.09 .06 .07	Imposte e tasse		RS	17.188,23	8.538,83	6.649,40	15.188,23	2.000,00
			CP	46.234,42	37.922,49	8.304,51	46.227,00	7,42
			T	63.422,65	46.461,32	14.953,91	61.415,23	2.007,42



Comune di Asti

CONTO DEL BILANCIO 2013**GESTIONE SPESE**

Codice e numero	DENOMINAZIONE			Residui Conservati e Stanz. Definitivi di Bilancio	Conto del Tesoriere Pagamenti	Deter. dei residui Residui da riportare	Impegni	Minori Residui o Economie
				Residui (A)	Residui (B)	Residui (C)	Residui (D=B+C)	(E=D-A)
				Competenza (F)	Competenza (G)	Competenza (H)	Comp. (I=G+H)	(L=I-F)
				Totale (M)	Totale (N)	Res. al 31/12 (O=C+H)	Impegni al 31/12 (P=D+I)	
1	2			3	4	5	6	7
	Totale Servizio	1.09 .06	RS	492.149,64	230.322,76	224.867,39	455.190,15	36.959,49
			CP	1.348.423,45	1.024.589,15	291.012,23	1.315.601,38	32.822,07
			T	1.840.573,09	1.254.911,91	515.879,62	1.770.791,53	69.781,56
	Totale Funzione	1.09	RS	3.714.179,08	3.149.500,15	426.918,33	3.576.418,48	137.760,60
			CP	18.406.065,72	13.963.925,71	4.391.050,92	18.354.976,63	51.089,09
			T	22.120.244,80	17.113.425,86	4.817.969,25	21.931.395,11	188.849,69
	Funzione	1.10 Funzioni nel settore sociale						
	Servizio	1.10 .01 Asili nido, servizi per l'infanzia e per i minori						
1.10 .01 .01	Personale		RS	515.654,03	147.515,24	161.807,51	309.322,75	206.331,28
			CP	2.862.422,44	2.504.774,10	351.485,57	2.856.259,67	6.162,77
			T	3.378.076,47	2.652.289,34	513.293,08	3.165.582,42	212.494,05
1.10 .01 .02	Acquisto di beni di consumo e o di materie prime		RS	59.325,25	58.426,58	294,16	58.720,74	604,51
			CP	116.464,25	50.895,47	51.937,46	102.832,93	13.631,32
			T	175.789,50	109.322,05	52.231,62	161.553,67	14.235,83
1.10 .01 .03	Prestazioni di servizi		RS	440.425,49	330.344,89	41.581,34	371.926,23	68.499,26
			CP	953.820,89	412.122,88	526.912,14	939.035,02	14.785,87
			T	1.394.246,38	742.467,77	568.493,48	1.310.961,25	83.285,13
1.10 .01 .05	Trasferimenti		RS	28.009,38	25.343,37	222,65	25.566,02	2.443,36
			CP	352.000,00	216.151,06	135.848,94	352.000,00	0,00
			T	380.009,38	241.494,43	136.071,59	377.566,02	2.443,36
1.10 .01 .07	Imposte e tasse		RS	9.284,01	3.527,51	2.861,83	6.389,34	2.894,67
			CP	21.896,15	17.885,06	3.881,37	21.766,43	129,72
			T	31.180,16	21.412,57	6.743,20	28.155,77	3.024,39
	Totale Servizio	1.10 .01	RS	1.052.698,16	565.157,59	206.767,49	771.925,08	280.773,08
			CP	4.306.603,73	3.201.828,57	1.070.065,48	4.271.894,05	34.709,68
			T	5.359.301,89	3.766.986,16	1.276.832,97	5.043.819,13	315.482,76



Comune di Asti

CONTO DEL BILANCIO 2013**GESTIONE SPESE**

Codice e numero	DENOMINAZIONE	Residui Conservati e Stanz. Definitivi di Bilancio	Conto del Tesoriere Pagamenti	Deter. dei residui Residui da riportare	Impegni	Minori Residui o Economie
		Residui (A)	Residui (B)	Residui (C)	Residui (D=B+C)	(E=D-A)
		Competenza (F)	Competenza (G)	Competenza (H)	Comp. (I=G+H)	(L=I-F)
		Totale (M)	Totale (N)	Res. al 31/12 (O=C+H)	Impegni al 31/12 (P=D+I)	
1	2	3	4	5	6	7
Servizio 1.10.04 Assistenza, beneficenza pubblica e servizi diversi alla persona						
1.10.04.01 Personale	RS	210.677,79	105.732,02	79.394,05	185.126,07	25.551,72
	CP	1.499.058,36	1.338.180,49	159.516,84	1.497.697,33	1.361,03
	T	1.709.736,15	1.443.912,51	238.910,89	1.682.823,40	26.912,75
1.10.04.02 Acquisto di beni di consumo e o di materie prime	RS	39.831,47	38.042,04	1.654,72	39.696,76	134,71
	CP	136.315,88	102.048,75	33.595,96	135.644,71	671,17
	T	176.147,35	140.090,79	35.250,68	175.341,47	805,88
1.10.04.03 Prestazioni di servizi	RS	993.945,22	542.657,88	408.893,36	951.551,24	42.393,98
	CP	2.664.513,45	765.691,39	1.861.598,52	2.627.289,91	37.223,54
	T	3.658.458,67	1.308.349,27	2.270.491,88	3.578.841,15	79.617,52
1.10.04.04 Utilizzo di beni di terzi	RS	20.445,83	15.406,17	0,00	15.406,17	5.039,66
	CP	24.800,00	3.440,00	10.990,40	14.430,40	10.369,60
	T	45.245,83	18.846,17	10.990,40	29.836,57	15.409,26
1.10.04.05 Trasferimenti	RS	673.158,54	526.705,18	132.707,42	659.412,60	13.745,94
	CP	3.236.695,02	2.082.405,19	788.106,29	2.870.511,48	366.183,54
	T	3.909.853,56	2.609.110,37	920.813,71	3.529.924,08	379.929,48
1.10.04.07 Imposte e tasse	RS	33.856,39	17.620,67	5.773,85	23.394,52	10.461,87
	CP	101.518,93	76.949,30	22.281,99	99.231,29	2.287,64
	T	135.375,32	94.569,97	28.055,84	122.625,81	12.749,51
Totale Servizio 1.10.04		RS	1.971.915,24	1.246.163,96	628.423,40	1.874.587,36
		CP	7.662.901,64	4.368.715,12	2.876.090,00	7.244.805,12
		T	9.634.816,88	5.614.879,08	3.504.513,40	9.119.392,48
Servizio 1.10.05 Servizio necroscopico e cimiteriale						
1.10.05.01 Personale	RS	23.057,27	9.930,88	11.227,99	21.158,87	1.898,40
	CP	154.087,15	143.427,28	10.659,87	154.087,15	0,00
	T	177.144,42	153.358,16	21.887,86	175.246,02	1.898,40



Comune di Asti

CONTO DEL BILANCIO 2013**GESTIONE SPESE**

Codice e numero	DENOMINAZIONE		Residui Conservati e Stanz. Definitivi di Bilancio	Conto del Tesoriere Pagamenti	Deter. dei residui Residui da riportare	Impegni	Minori Residui o Economie
			Residui (A)	Residui (B)	Residui (C)	Residui (D=B+C)	(E=D-A)
			Competenza (F)	Competenza (G)	Competenza (H)	Comp. (I=G+H)	(L=I-F)
			Totale (M)	Totale (N)	Res. al 31/12 (O=C+H)	Impegni al 31/12 (P=D+I)	
1	2	3	4	5	6	7	
1.10 .05 .02	Acquisto di beni di consumo e o di materie prime	RS	900,00	296,64	280,73	577,37	322,63
		CP	400,00	0,00	0,00	0,00	400,00
		T	1.300,00	296,64	280,73	577,37	722,63
1.10 .05 .03	Prestazioni di servizi	RS	127.791,59	104.504,23	16.902,71	121.406,94	6.384,65
		CP	422.224,10	304.065,36	118.158,74	422.224,10	0,00
		T	550.015,69	408.569,59	135.061,45	543.631,04	6.384,65
1.10 .05 .04	Utilizzo di beni di terzi	RS	0,00	0,00	0,00	0,00	0,00
		CP	180,00	176,04	0,00	176,04	3,96
		T	180,00	176,04	0,00	176,04	3,96
1.10 .05 .07	Imposte e tasse	RS	4.397,83	1.960,86	603,07	2.563,93	1.833,90
		CP	27.228,27	20.861,41	2.782,53	23.643,94	3.584,33
		T	31.626,10	22.822,27	3.385,60	26.207,87	5.418,23
1.10 .05 .08	Oneri straordinari della gestione corrente	RS	32.013,38	31.833,38	0,00	31.833,38	180,00
		CP	100.000,00	46.641,07	33.225,75	79.866,82	20.133,18
		T	132.013,38	78.474,45	33.225,75	111.700,20	20.313,18
Totale Servizio 1.10 .05		RS	188.160,07	148.525,99	29.014,50	177.540,49	10.619,58
		CP	704.119,52	515.171,16	164.826,89	679.998,05	24.121,47
		T	892.279,59	663.697,15	193.841,39	857.538,54	34.741,05
Totale Funzione 1.10		RS	3.212.773,47	1.959.847,54	864.205,39	2.824.052,93	388.720,54
		CP	12.673.624,89	8.085.714,85	4.110.982,37	12.196.697,22	476.927,67
		T	15.886.398,36	10.045.562,39	4.975.187,76	15.020.750,15	865.648,21
Funzione 1.11 Funzioni nel campo dello sviluppo economico							
Servizio 1.11 .02 Fiere, mercati e servizi connessi							
1.11 .02 .01	Personale	RS	15.687,33	4.196,24	10.619,43	14.815,67	871,66
		CP	59.340,13	56.126,01	3.214,12	59.340,13	0,00
		T	75.027,46	60.322,25	13.833,55	74.155,80	871,66



Comune di Asti

CONTO DEL BILANCIO 2013**GESTIONE SPESE**

Codice e numero	DENOMINAZIONE		Residui Conservati e Stanz. Definitivi di Bilancio	Conto del Tesoriere Pagamenti	Deter. dei residui Residui da riportare	Impegni	Minori Residui o Economie
			Residui (A)	Residui (B)	Residui (C)	Residui (D=B+C)	(E=D-A)
			Competenza (F)	Competenza (G)	Competenza (H)	Comp. (I=G+H)	(L=I-F)
			Totale (M)	Totale (N)	Res. al 31/12 (O=C+H)	Impegni al 31/12 (P=D+I)	
1	2	3	4	5	6	7	
1.11 .02 .02	Acquisto di beni di consumo e o di materie prime	RS	759,94	387,66	329,02	716,68	43,26
		CP	0,00	0,00	0,00	0,00	0,00
		T	759,94	387,66	329,02	716,68	43,26
1.11 .02 .03	Prestazioni di servizi	RS	13.322,84	12.925,70	397,14	13.322,84	0,00
		CP	10.000,00	9.998,03	0,00	9.998,03	1,97
		T	23.322,84	22.923,73	397,14	23.320,87	1,97
1.11 .02 .07	Imposte e tasse	RS	24,37	0,00	0,00	0,00	24,37
		CP	0,00	0,00	0,00	0,00	0,00
		T	24,37	0,00	0,00	0,00	24,37
Totale Servizio 1.11 .02		RS	29.794,48	17.509,60	11.345,59	28.855,19	939,29
		CP	69.340,13	66.124,04	3.214,12	69.338,16	1,97
		T	99.134,61	83.633,64	14.559,71	98.193,35	941,26
Servizio 1.11 .04 Servizi relativi all'industria							
1.11 .04 .01	Personale	RS	69.204,59	20.992,43	37.635,91	58.628,34	10.576,25
		CP	378.540,15	355.690,60	22.849,55	378.540,15	0,00
		T	447.744,74	376.683,03	60.485,46	437.168,49	10.576,25
1.11 .04 .03	Prestazioni di servizi	RS	262.683,10	112.114,83	98.108,59	210.223,42	52.459,68
		CP	99.440,00	1.343,10	97.531,24	98.874,34	565,66
		T	362.123,10	113.457,93	195.639,83	309.097,76	53.025,34
1.11 .04 .05	Trasferimenti	RS	96.188,24	0,00	84.164,71	84.164,71	12.023,53
		CP	0,00	0,00	0,00	0,00	0,00
		T	96.188,24	0,00	84.164,71	84.164,71	12.023,53
1.11 .04 .07	Imposte e tasse	RS	9.161,81	4.127,16	2.721,71	6.848,87	2.312,94
		CP	25.057,95	20.018,28	5.039,67	25.057,95	0,00
		T	34.219,76	24.145,44	7.761,38	31.906,82	2.312,94



Comune di Asti

CONTO DEL BILANCIO 2013**GESTIONE SPESE**

Codice e numero	DENOMINAZIONE		Residui Conservati e Stanz. Definitivi di Bilancio	Conto del Tesoriere Pagamenti	Deter. dei residui Residui da riportare	Impegni	Minori Residui o Economie
			Residui (A)	Residui (B)	Residui (C)	Residui (D=B+C)	(E=D-A)
			Competenza (F)	Competenza (G)	Competenza (H)	Comp. (I=G+H)	(L=I-F)
			Totale (M)	Totale (N)	Res. al 31/12 (O=C+H)	Impegni al 31/12 (P=D+I)	
1	2		3	4	5	6	7
	Totale Servizio	1.11 .04	RS 437.237,74	137.234,42	222.630,92	359.865,34	77.372,40
			CP 503.038,10	377.051,98	125.420,46	502.472,44	565,66
			T 940.275,84	514.286,40	348.051,38	862.337,78	77.938,06
	Servizio	1.11 .07 Servizi relativi all'agricoltura					
1.11 .07 .01	Personale		RS 1.108,28	0,00	1.108,28	1.108,28	0,00
			CP 0,00	0,00	0,00	0,00	0,00
			T 1.108,28	0,00	1.108,28	1.108,28	0,00
1.11 .07 .02	Acquisto di beni di consumo e o di materie prime		RS 500,00	495,67	0,00	495,67	4,33
			CP 0,00	0,00	0,00	0,00	0,00
			T 500,00	495,67	0,00	495,67	4,33
1.11 .07 .07	Imposte e tasse		RS 99,87	0,00	99,87	99,87	0,00
			CP 0,00	0,00	0,00	0,00	0,00
			T 99,87	0,00	99,87	99,87	0,00
	Totale Servizio	1.11 .07	RS 1.708,15	495,67	1.208,15	1.703,82	4,33
			CP 0,00	0,00	0,00	0,00	0,00
			T 1.708,15	495,67	1.208,15	1.703,82	4,33
	Totale Funzione	1.11	RS 468.740,37	155.239,69	235.184,66	390.424,35	78.316,02
			CP 572.378,23	443.176,02	128.634,58	571.810,60	567,63
			T 1.041.118,60	598.415,71	363.819,24	962.234,95	78.883,65
	Totale Titolo	1	RS 23.810.443,91	15.449.196,81	5.350.581,20	20.799.778,01	3.010.665,90
			CP 72.852.316,38	52.305.139,94	18.752.270,14	71.057.410,08	1.794.906,30
			T 96.662.760,29	67.754.336,75	24.102.851,34	91.857.188,09	4.805.572,20

**CONTO DEL BILANCIO 2013****GESTIONE SPESE**

Codice e numero	DENOMINAZIONE	Residui Conservati e Stanz. Definitivi di Bilancio	Conto del Tesoriere Pagamenti	Deter. dei residui Residui da riportare	Impegni	Minori Residui o Economie
		Residui (A)	Residui (B)	Residui (C)	Residui (D=B+C)	(E=D-A)
		Competenza (F)	Competenza (G)	Competenza (H)	Comp. (I=G+H)	(L=I-F)
		Totale (M)	Totale (N)	Res. al 31/12 (O=C+H)	Impegni al 31/12 (P=D+I)	
1	2	3	4	5	6	7

Riassunto del Titolo 1

Spese correnti

Funzione 1.01

Funzioni generali di amministrazione, di gestione e di controllo.

RS	6.871.923,64	2.514.139,24	2.471.876,26	4.986.015,50	1.885.908,14
CP	21.120.990,98	17.191.386,89	3.096.615,86	20.288.002,75	832.988,23
T	27.992.914,62	19.705.526,13	5.568.492,12	25.274.018,25	2.718.896,37

Funzione 1.02

Funzioni relative alla giustizia

RS	324.821,56	210.253,72	80.695,95	290.949,67	33.871,89
CP	844.344,33	549.486,70	284.746,84	834.233,54	10.110,79
T	1.169.165,89	759.740,42	365.442,79	1.125.183,21	43.982,68

Funzione 1.03

Funzioni di polizia locale

RS	1.148.035,60	633.326,39	334.707,12	968.033,51	180.002,09
CP	3.773.060,02	3.225.226,68	518.797,02	3.744.023,70	29.036,32
T	4.921.095,62	3.858.553,07	853.504,14	4.712.057,21	209.038,41

Funzione 1.04

Funzioni di istruzione pubblica

RS	2.438.155,84	2.052.732,08	276.193,53	2.328.925,61	109.230,23
CP	3.492.244,28	1.748.340,77	1.426.905,54	3.175.246,31	316.997,97
T	5.930.400,12	3.801.072,85	1.703.099,07	5.504.171,92	426.228,20

Funzione 1.05

Funzioni relative alla cultura ed ai beni culturali

RS	841.037,16	471.814,03	321.477,64	793.291,67	47.745,49
CP	2.316.105,88	1.770.603,01	512.309,08	2.282.912,09	33.193,79
T	3.157.143,04	2.242.417,04	833.786,72	3.076.203,76	80.939,28

Funzione 1.06

Funzioni nel settore sportivo e ricreativo

RS	672.239,52	378.891,37	201.762,41	580.653,78	91.585,74
CP	1.171.288,42	716.262,31	423.158,30	1.139.420,61	31.867,81
T	1.843.527,94	1.095.153,68	624.920,71	1.720.074,39	123.453,55



Comune di Asti

CONTO DEL BILANCIO 2013**GESTIONE SPESE**

Codice e numero	DENOMINAZIONE	Residui Conservati e Stanz. Definitivi di Bilancio	Conto del Tesoriere Pagamenti	Deter. dei residui Residui da riportare	Impegni	Minori Residui o Economie
		Residui (A)	Residui (B)	Residui (C)	Residui (D=B+C)	(E=D-A)
		Competenza (F)	Competenza (G)	Competenza (H)	Comp. (I=G+H)	(L=I-F)
		Totale (M)	Totale (N)	Res. al 31/12 (O=C+H)	Impegni al 31/12 (P=D+I)	
1	2	3	4	5	6	7
Funzione 1.07	RS	394.415,11	315.580,66	52.524,45	368.105,11	26.310,00
Funzioni nel campo turistico	CP	899.972,05	585.448,32	313.844,76	899.293,08	678,97
	T	1.294.387,16	901.028,98	366.369,21	1.267.398,19	26.988,97
Funzione 1.08	RS	3.724.122,56	3.607.871,94	85.035,46	3.692.907,40	31.215,16
Funzioni nel campo della viabilit� e dei trasporti	CP	7.582.241,58	4.025.568,68	3.545.224,87	7.570.793,55	11.448,03
	T	11.306.364,14	7.633.440,62	3.630.260,33	11.263.700,95	42.663,19
Funzione 1.09	RS	3.714.179,08	3.149.500,15	426.918,33	3.576.418,48	137.760,60
Funzioni riguardanti la gestione del territorio e dell'ambiente	CP	18.406.065,72	13.963.925,71	4.391.050,92	18.354.976,63	51.089,09
	T	22.120.244,80	17.113.425,86	4.817.969,25	21.931.395,11	188.849,69
Funzione 1.10	RS	3.212.773,47	1.959.847,54	864.205,39	2.824.052,93	388.720,54
Funzioni nel settore sociale	CP	12.673.624,89	8.085.714,85	4.110.982,37	12.196.697,22	476.927,67
	T	15.886.398,36	10.045.562,39	4.975.187,76	15.020.750,15	865.648,21
Funzione 1.11	RS	468.740,37	155.239,69	235.184,66	390.424,35	78.316,02
Funzioni nel campo dello sviluppo economico	CP	572.378,23	443.176,02	128.634,58	571.810,60	567,63
	T	1.041.118,60	598.415,71	363.819,24	962.234,95	78.883,65
Totale Titolo 1	RS	23.810.443,91	15.449.196,81	5.350.581,20	20.799.778,01	3.010.665,90
	CP	72.852.316,38	52.305.139,94	18.752.270,14	71.057.410,08	1.794.906,30
	T	96.662.760,29	67.754.336,75	24.102.851,34	91.857.188,09	4.805.572,20



Comune di Asti

CONTO DEL BILANCIO 2013**GESTIONE SPESE**

Codice e numero	DENOMINAZIONE	Residui Conservati e Stanz. Definitivi di Bilancio	Conto del Tesoriere Pagamenti	Deter. dei residui Residui da riportare	Impegni	Minori Residui o Economie
		Residui (A)	Residui (B)	Residui (C)	Residui (D=B+C)	(E=D-A)
		Competenza (F)	Competenza (G)	Competenza (H)	Comp. (I=G+H)	(L=I-F)
		Totale (M)	Totale (N)	Res. al 31/12 (O=C+H)	Impegni al 31/12 (P=D+I)	
1	2	3	4	5	6	7
Titolo 2 Spese in conto capitale						
Funzione 2.01 Funzioni generali di amministrazione, di gestione e di controllo						
Servizio 201.01 Organi istituzionali, partecipazione e decentramento						
201.01.01	Acquisizione di beni immobili	RS 1.266.408,56	356.399,64	824.454,15	1.180.853,79	85.554,77
		CP 365.000,00	0,00	10.235,16	10.235,16	354.764,84
		T 1.631.408,56	356.399,64	834.689,31	1.191.088,95	440.319,61
201.01.05	Acquisizioni di beni mobili, macchine ed attrezzature tecnico-scientifiche	RS 68.824,75	36.487,22	32.140,90	68.628,12	196,63
		CP 0,00	0,00	0,00	0,00	0,00
		T 68.824,75	36.487,22	32.140,90	68.628,12	196,63
201.01.07	Trasferimenti di capitale	RS 231.878,36	82.352,43	115.622,15	197.974,58	33.903,78
		CP 50.000,00	0,00	50.000,00	50.000,00	0,00
		T 281.878,36	82.352,43	165.622,15	247.974,58	33.903,78
Totale Servizio 201.01		RS 1.567.111,67	475.239,29	972.217,20	1.447.456,49	119.655,18
		CP 415.000,00	0,00	60.235,16	60.235,16	354.764,84
		T 1.982.111,67	475.239,29	1.032.452,36	1.507.691,65	474.420,02
Servizio 201.03 Gestione economica, finanziaria, programmazione, provveditorato e controllo di gestione						
201.03.01	Acquisizione di beni immobili	RS 148,00	0,00	0,00	0,00	148,00
		CP 0,00	0,00	0,00	0,00	0,00
		T 148,00	0,00	0,00	0,00	148,00
201.03.07	Trasferimenti di capitale	RS 0,00	0,00	0,00	0,00	0,00
		CP 33.143,05	0,00	0,00	0,00	33.143,05
		T 33.143,05	0,00	0,00	0,00	33.143,05
Totale Servizio 201.03		RS 148,00	0,00	0,00	0,00	148,00
		CP 33.143,05	0,00	0,00	0,00	33.143,05
		T 33.291,05	0,00	0,00	0,00	33.291,05
Servizio 201.05 Gestione dei beni demaniali e patrimoniali						



Comune di Asti

CONTO DEL BILANCIO 2013**GESTIONE SPESE**

Codice e numero	DENOMINAZIONE		Residui Conservati e Stanz. Definitivi di Bilancio	Conto del Tesoriere Pagamenti	Deter. dei residui Residui da riportare	Impegni	Minori Residui o Economie
			Residui (A)	Residui (B)	Residui (C)	Residui (D=B+C)	(E=D-A)
			Competenza (F)	Competenza (G)	Competenza (H)	Comp. (I=G+H)	(L=I-F)
			Totale (M)	Totale (N)	Res. al 31/12 (O=C+H)	Impegni al 31/12 (P=D+I)	
1	2		3	4	5	6	7
201 .05 .01	Acquisizione di beni immobili	RS	3.223.489,96	229.129,50	2.406.883,43	2.636.012,93	587.477,03
		CP	75.000,00	0,00	16.413,32	16.413,32	58.586,68
		T	3.298.489,96	229.129,50	2.423.296,75	2.652.426,25	646.063,71
201 .05 .02	Espropri e servitu' onerose	RS	15.134,72	6.821,49	8.313,23	15.134,72	0,00
		CP	138.051,03	0,00	138.051,03	138.051,03	0,00
		T	153.185,75	6.821,49	146.364,26	153.185,75	0,00
201 .05 .06	Incarichi professionali esterni	RS	21.569,60	16.359,20	5.210,40	21.569,60	0,00
		CP	50.000,00	0,00	0,00	0,00	50.000,00
		T	71.569,60	16.359,20	5.210,40	21.569,60	50.000,00
201 .05 .07	Trasferimenti di capitale	RS	60,00	0,00	0,00	0,00	60,00
		CP	0,00	0,00	0,00	0,00	0,00
		T	60,00	0,00	0,00	0,00	60,00
Totale Servizio 201 .05		RS	3.260.254,28	252.310,19	2.420.407,06	2.672.717,25	587.537,03
		CP	263.051,03	0,00	154.464,35	154.464,35	108.586,68
		T	3.523.305,31	252.310,19	2.574.871,41	2.827.181,60	696.123,71
Servizio 201 .06 Ufficio tecnico							
201 .06 .01	Acquisizione di beni immobili	RS	5.461.483,52	218.108,34	5.178.011,33	5.396.119,67	65.363,85
		CP	861.750,00	0,00	101.812,55	101.812,55	759.937,45
		T	6.323.233,52	218.108,34	5.279.823,88	5.497.932,22	825.301,30
201 .06 .02	Espropri e servitu' onerose	RS	382.871,14	192.140,03	121.270,59	313.410,62	69.460,52
		CP	50.000,00	0,00	0,00	0,00	50.000,00
		T	432.871,14	192.140,03	121.270,59	313.410,62	119.460,52
201 .06 .06	Incarichi professionali esterni	RS	26.333,78	26.333,77	0,00	26.333,77	0,01
		CP	25.000,00	0,00	24.156,00	24.156,00	844,00
		T	51.333,78	26.333,77	24.156,00	50.489,77	844,01



Comune di Asti

CONTO DEL BILANCIO 2013**GESTIONE SPESE**

Codice e numero	DENOMINAZIONE		Residui Conservati e Stanz. Definitivi di Bilancio	Conto del Tesoriere Pagamenti	Deter. dei residui Residui da riportare	Impegni	Minori Residui o Economie
			Residui (A)	Residui (B)	Residui (C)	Residui (D=B+C)	(E=D-A)
			Competenza (F)	Competenza (G)	Competenza (H)	Comp. (I=G+H)	(L=I-F)
			Totale (M)	Totale (N)	Res. al 31/12 (O=C+H)	Impegni al 31/12 (P=D+I)	
1	2		3	4	5	6	7
	Totale Servizio	201 .06	RS 5.870.688,44	436.582,14	5.299.281,92	5.735.864,06	134.824,38
			CP 936.750,00	0,00	125.968,55	125.968,55	810.781,45
			T 6.807.438,44	436.582,14	5.425.250,47	5.861.832,61	945.605,83
	Servizio	201 .08 Altri servizi generali					
201 .08 .01	Acquisizione di beni immobili		RS 2.379.056,74	145.387,49	2.232.332,18	2.377.719,67	1.337,07
			CP 196.000,00	0,00	100.000,00	100.000,00	96.000,00
			T 2.575.056,74	145.387,49	2.332.332,18	2.477.719,67	97.337,07
201 .08 .05	Acquisizioni di beni mobili, macchine ed attrezzature tecnico-scientifiche		RS 1.155.380,22	207.235,33	820.173,78	1.027.409,11	127.971,11
			CP 307.118,54	31.472,10	187.468,07	218.940,17	88.178,37
			T 1.462.498,76	238.707,43	1.007.641,85	1.246.349,28	216.149,48
201 .08 .06	Incarichi professionali esterni		RS 116.765,91	6.221,07	108.494,22	114.715,29	2.050,62
			CP 0,00	0,00	0,00	0,00	0,00
			T 116.765,91	6.221,07	108.494,22	114.715,29	2.050,62
201 .08 .08	Partecipazioni azionarie		RS 4.340,00	0,00	0,00	0,00	4.340,00
			CP 0,00	0,00	0,00	0,00	0,00
			T 4.340,00	0,00	0,00	0,00	4.340,00
	Totale Servizio	201 .08	RS 3.655.542,87	358.843,89	3.161.000,18	3.519.844,07	135.698,80
			CP 503.118,54	31.472,10	287.468,07	318.940,17	184.178,37
			T 4.158.661,41	390.315,99	3.448.468,25	3.838.784,24	319.877,17
	Totale Funzione	2.01	RS 14.353.745,26	1.522.975,51	11.852.906,36	13.375.881,87	977.863,39
			CP 2.151.062,62	31.472,10	628.136,13	659.608,23	1.491.454,39
			T 16.504.807,88	1.554.447,61	12.481.042,49	14.035.490,10	2.469.317,78
	Funzione	2.02 Funzioni relative alla giustizia					
	Servizio	2.02 .01 Uffici giudiziari					



Comune di Asti

CONTO DEL BILANCIO 2013**GESTIONE SPESE**

Codice e numero	DENOMINAZIONE		Residui Conservati e Stanz. Definitivi di Bilancio	Conto del Tesoriere Pagamenti	Deter. dei residui Residui da riportare	Impegni	Minori Residui o Economie
			Residui (A)	Residui (B)	Residui (C)	Residui (D=B+C)	(E=D-A)
			Competenza (F)	Competenza (G)	Competenza (H)	Comp. (I=G+H)	(L=I-F)
			Totale (M)	Totale (N)	Res. al 31/12 (O=C+H)	Impegni al 31/12 (P=D+I)	
1	2	3	4	5	6	7	
202 .01 .01	Acquisizione di beni immobili	RS	1.238.873,38	0,00	1.238.873,38	1.238.873,38	0,00
		CP	0,00	0,00	0,00	0,00	0,00
		T	1.238.873,38	0,00	1.238.873,38	1.238.873,38	0,00
202 .01 .05	Acquisizioni di beni mobili, macchine ed attrezzature tecnico-scientifiche	RS	2.970,52	2.970,50	0,00	2.970,50	0,02
		CP	20.000,00	0,00	11.304,40	11.304,40	8.695,60
		T	22.970,52	2.970,50	11.304,40	14.274,90	8.695,62
202 .01 .07	Trasferimenti di capitale	RS	9.513,46	0,00	9.101,70	9.101,70	411,76
		CP	0,00	0,00	0,00	0,00	0,00
		T	9.513,46	0,00	9.101,70	9.101,70	411,76
Totale Servizio 202 .01		RS	1.251.357,36	2.970,50	1.247.975,08	1.250.945,58	411,78
		CP	20.000,00	0,00	11.304,40	11.304,40	8.695,60
		T	1.271.357,36	2.970,50	1.259.279,48	1.262.249,98	9.107,38
Totale Funzione 2.02		RS	1.251.357,36	2.970,50	1.247.975,08	1.250.945,58	411,78
		CP	20.000,00	0,00	11.304,40	11.304,40	8.695,60
		T	1.271.357,36	2.970,50	1.259.279,48	1.262.249,98	9.107,38
Funzione 2.03 Funzioni di polizia locale							
Servizio 203 .01 Polizia municipale							
203 .01 .05	Acquisizioni di beni mobili, macchine ed attrezzature tecnico-scientifiche	RS	87.742,50	39.437,36	27.830,00	67.267,36	20.475,14
		CP	60.000,00	1.909,38	6.877,52	8.786,90	51.213,10
		T	147.742,50	41.346,74	34.707,52	76.054,26	71.688,24
Totale Servizio 203 .01		RS	87.742,50	39.437,36	27.830,00	67.267,36	20.475,14
		CP	60.000,00	1.909,38	6.877,52	8.786,90	51.213,10
		T	147.742,50	41.346,74	34.707,52	76.054,26	71.688,24
Totale Funzione 2.03		RS	87.742,50	39.437,36	27.830,00	67.267,36	20.475,14
		CP	60.000,00	1.909,38	6.877,52	8.786,90	51.213,10
		T	147.742,50	41.346,74	34.707,52	76.054,26	71.688,24



Comune di Asti

CONTO DEL BILANCIO 2013**GESTIONE SPESE**

Codice e numero	DENOMINAZIONE	Residui Conservati e Stanz. Definitivi di Bilancio	Conto del Tesoriere Pagamenti	Deter. dei residui Residui da riportare	Impegni	Minori Residui o Economie	
		Residui (A)	Residui (B)	Residui (C)	Residui (D=B+C)	(E=D-A)	
		Competenza (F)	Competenza (G)	Competenza (H)	Comp. (I=G+H)	(L=I-F)	
		Totale (M)	Totale (N)	Res. al 31/12 (O=C+H)	Impegni al 31/12 (P=D+I)		
1	2	3	4	5	6	7	
Funzione 2.04 Funzioni di istruzione pubblica							
Servizio 2.04.01 Scuola materna							
2.04 .01 .01	Acquisizione di beni immobili	RS	159.029,41	112.424,28	38.105,17	150.529,45	8.499,96
		CP	50.000,00	2.200,00	38.771,58	40.971,58	9.028,42
		T	209.029,41	114.624,28	76.876,75	191.501,03	17.528,38
2.04 .01 .05	Acquisizioni di beni mobili, macchine ed attrezzature tecnico-scientifiche	RS	39.949,12	39.949,12	0,00	39.949,12	0,00
		CP	26.000,00	0,00	25.995,39	25.995,39	4,61
		T	65.949,12	39.949,12	25.995,39	65.944,51	4,61
Totale Servizio 2.04.01		RS	198.978,53	152.373,40	38.105,17	190.478,57	8.499,96
		CP	76.000,00	2.200,00	64.766,97	66.966,97	9.033,03
		T	274.978,53	154.573,40	102.872,14	257.445,54	17.532,99
Servizio 2.04.02 Istruzione elementare							
2.04 .02 .01	Acquisizione di beni immobili	RS	361.783,53	42.113,31	11.970,91	54.084,22	307.699,31
		CP	100.000,00	0,00	39.624,88	39.624,88	60.375,12
		T	461.783,53	42.113,31	51.595,79	93.709,10	368.074,43
Totale Servizio 2.04.02		RS	361.783,53	42.113,31	11.970,91	54.084,22	307.699,31
		CP	100.000,00	0,00	39.624,88	39.624,88	60.375,12
		T	461.783,53	42.113,31	51.595,79	93.709,10	368.074,43
Servizio 2.04.03 Istruzione media							
2.04 .03 .01	Acquisizione di beni immobili	RS	203.018,74	134.639,20	55.573,83	190.213,03	12.805,71
		CP	50.000,00	0,00	48.792,68	48.792,68	1.207,32
		T	253.018,74	134.639,20	104.366,51	239.005,71	14.013,03
Totale Servizio 2.04.03		RS	203.018,74	134.639,20	55.573,83	190.213,03	12.805,71
		CP	50.000,00	0,00	48.792,68	48.792,68	1.207,32
		T	253.018,74	134.639,20	104.366,51	239.005,71	14.013,03
Servizio 2.04.05 Assistenza scolastica, trasporto, refezione ed altri servizi							



Comune di Asti

CONTO DEL BILANCIO 2013**GESTIONE SPESE**

Codice e numero	DENOMINAZIONE		Residui Conservati e Stanz. Definitivi di Bilancio	Conto del Tesoriere Pagamenti	Deter. dei residui Residui da riportare	Impegni	Minori Residui o Economie
			Residui (A)	Residui (B)	Residui (C)	Residui (D=B+C)	(E=D-A)
			Competenza (F)	Competenza (G)	Competenza (H)	Comp. (I=G+H)	(L=I-F)
			Totale (M)	Totale (N)	Res. al 31/12 (O=C+H)	Impegni al 31/12 (P=D+I)	
1	2	3	4	5	6	7	
204 .05 .01	Acquisizione di beni immobili	RS	475.245,95	245.834,95	78.484,05	324.319,00	150.926,95
		CP	80.000,00	0,00	0,00	0,00	80.000,00
		T	555.245,95	245.834,95	78.484,05	324.319,00	230.926,95
Totale Servizio	204 .05	RS	475.245,95	245.834,95	78.484,05	324.319,00	150.926,95
		CP	80.000,00	0,00	0,00	0,00	80.000,00
		T	555.245,95	245.834,95	78.484,05	324.319,00	230.926,95
Totale Funzione	2.04	RS	1.239.026,75	574.960,86	184.133,96	759.094,82	479.931,93
		CP	306.000,00	2.200,00	153.184,53	155.384,53	150.615,47
		T	1.545.026,75	577.160,86	337.318,49	914.479,35	630.547,40
Funzione	2.05 Funzioni relative alla cultura ed ai beni culturali						
Servizio	205 .01 Biblioteche, musei e pinacoteche						
205 .01 .01	Acquisizione di beni immobili	RS	796.513,61	0,00	689.314,82	689.314,82	107.198,79
		CP	77.543,22	0,00	77.543,22	77.543,22	0,00
		T	874.056,83	0,00	766.858,04	766.858,04	107.198,79
205 .01 .05	Acquisizioni di beni mobili, macchine ed attrezzature tecnico-scientifiche	RS	485.814,54	829,18	252.958,48	253.787,66	232.026,88
		CP	518.000,00	0,00	518.000,00	518.000,00	0,00
		T	1.003.814,54	829,18	770.958,48	771.787,66	232.026,88
205 .01 .07	Trasferimenti di capitale	RS	170.000,00	170.000,00	0,00	170.000,00	0,00
		CP	0,00	0,00	0,00	0,00	0,00
		T	170.000,00	170.000,00	0,00	170.000,00	0,00
Totale Servizio	205 .01	RS	1.452.328,15	170.829,18	942.273,30	1.113.102,48	339.225,67
		CP	595.543,22	0,00	595.543,22	595.543,22	0,00
		T	2.047.871,37	170.829,18	1.537.816,52	1.708.645,70	339.225,67
Servizio	205 .02 Teatri, attivita' culturali e servizi diversi nel settore culturale						



Comune di Asti

CONTO DEL BILANCIO 2013**GESTIONE SPESE**

Codice e numero	DENOMINAZIONE		Residui Conservati e Stanz. Definitivi di Bilancio	Conto del Tesoriere Pagamenti	Deter. dei residui Residui da riportare	Impegni	Minori Residui o Economie
			Residui (A)	Residui (B)	Residui (C)	Residui (D=B+C)	(E=D-A)
			Competenza (F)	Competenza (G)	Competenza (H)	Comp. (I=G+H)	(L=I-F)
			Totale (M)	Totale (N)	Res. al 31/12 (O=C+H)	Impegni al 31/12 (P=D+I)	
1	2	3	4	5	6	7	
2.05 .02 .01	Acquisizione di beni immobili	RS	606.594,40	69.642,17	519.771,80	589.413,97	17.180,43
		CP	250.575,00	0,00	150.575,00	150.575,00	100.000,00
		T	857.169,40	69.642,17	670.346,80	739.988,97	117.180,43
2.05 .02 .07	Trasferimenti di capitale	RS	0,00	0,00	0,00	0,00	0,00
		CP	40.000,00	0,00	40.000,00	40.000,00	0,00
		T	40.000,00	0,00	40.000,00	40.000,00	0,00
Totale Servizio 2.05 .02		RS	606.594,40	69.642,17	519.771,80	589.413,97	17.180,43
		CP	290.575,00	0,00	190.575,00	190.575,00	100.000,00
		T	897.169,40	69.642,17	710.346,80	779.988,97	117.180,43
Totale Funzione 2.05		RS	2.058.922,55	240.471,35	1.462.045,10	1.702.516,45	356.406,10
		CP	886.118,22	0,00	786.118,22	786.118,22	100.000,00
		T	2.945.040,77	240.471,35	2.248.163,32	2.488.634,67	456.406,10
Funzione 2.06 Funzioni nel settore sportivo e ricreativo							
Servizio 2.06 .01 Piscine comunali							
2.06 .01 .01	Acquisizione di beni immobili	RS	600.000,00	0,00	600.000,00	600.000,00	0,00
		CP	0,00	0,00	0,00	0,00	0,00
		T	600.000,00	0,00	600.000,00	600.000,00	0,00
Totale Servizio 2.06 .01		RS	600.000,00	0,00	600.000,00	600.000,00	0,00
		CP	0,00	0,00	0,00	0,00	0,00
		T	600.000,00	0,00	600.000,00	600.000,00	0,00
Servizio 2.06 .02 Stadio comunale, palazzo dello sport ed altri impianti							
2.06 .02 .01	Acquisizione di beni immobili	RS	6.019.860,84	75.867,68	5.612.051,83	5.687.919,51	331.941,33
		CP	448.853,35	0,00	395.630,59	395.630,59	53.222,76
		T	6.468.714,19	75.867,68	6.007.682,42	6.083.550,10	385.164,09



Comune di Asti

CONTO DEL BILANCIO 2013**GESTIONE SPESE**

Codice e numero	DENOMINAZIONE		Residui Conservati e Stanz. Definitivi di Bilancio	Conto del Tesoriere Pagamenti	Deter. dei residui Residui da riportare	Impegni	Minori Residui o Economie
			Residui (A)	Residui (B)	Residui (C)	Residui (D=B+C)	(E=D-A)
			Competenza (F)	Competenza (G)	Competenza (H)	Comp. (I=G+H)	(L=I-F)
			Totale (M)	Totale (N)	Res. al 31/12 (O=C+H)	Impegni al 31/12 (P=D+I)	
1	2	3	4	5	6	7	
206 .02 .05	Acquisizioni di beni mobili, macchine ed attrezzature tecnico-scientifiche	RS	20.000,00	0,00	0,00	0,00	20.000,00
		CP	0,00	0,00	0,00	0,00	0,00
		T	20.000,00	0,00	0,00	0,00	20.000,00
Totale Servizio 206 .02		RS	6.039.860,84	75.867,68	5.612.051,83	5.687.919,51	351.941,33
		CP	448.853,35	0,00	395.630,59	395.630,59	53.222,76
		T	6.488.714,19	75.867,68	6.007.682,42	6.083.550,10	405.164,09
Totale Funzione 2.06		RS	6.639.860,84	75.867,68	6.212.051,83	6.287.919,51	351.941,33
		CP	448.853,35	0,00	395.630,59	395.630,59	53.222,76
		T	7.088.714,19	75.867,68	6.607.682,42	6.683.550,10	405.164,09
Funzione 2.08 Funzioni nel campo della viabilit� e dei trasporti							
Servizio 208 .01 Viabilit�,circolazione stradale e servizi connessi							
208 .01 .01	Acquisizione di beni immobili	RS	1.665.678,95	607.698,03	980.018,67	1.587.716,70	77.962,25
		CP	265.386,91	11.965,91	77.383,40	89.349,31	176.037,60
		T	1.931.065,86	619.663,94	1.057.402,07	1.677.066,01	253.999,85
208 .01 .07	Trasferimenti di capitale	RS	13.699,37	3.639,85	10.000,00	13.639,85	59,52
		CP	0,00	0,00	0,00	0,00	0,00
		T	13.699,37	3.639,85	10.000,00	13.639,85	59,52
Totale Servizio 208 .01		RS	1.679.378,32	611.337,88	990.018,67	1.601.356,55	78.021,77
		CP	265.386,91	11.965,91	77.383,40	89.349,31	176.037,60
		T	1.944.765,23	623.303,79	1.067.402,07	1.690.705,86	254.059,37
Servizio 208 .02 Illuminazione pubblica e servizi connessi							
208 .02 .01	Acquisizione di beni immobili	RS	110.112,60	15.038,84	8.263,58	23.302,42	86.810,18
		CP	175.000,00	0,00	125.000,00	125.000,00	50.000,00
		T	285.112,60	15.038,84	133.263,58	148.302,42	136.810,18



Comune di Asti

CONTO DEL BILANCIO 2013**GESTIONE SPESE**

Codice e numero	DENOMINAZIONE		Residui Conservati e Stanz. Definitivi di Bilancio	Conto del Tesoriere Pagamenti	Deter. dei residui Residui da riportare	Impegni	Minori Residui o Economie
			Residui (A)	Residui (B)	Residui (C)	Residui (D=B+C)	(E=D-A)
			Competenza (F)	Competenza (G)	Competenza (H)	Comp. (I=G+H)	(L=I-F)
			Totale (M)	Totale (N)	Res. al 31/12 (O=C+H)	Impegni al 31/12 (P=D+I)	
1	2		3	4	5	6	7
	Totale Servizio	208 .02	RS 110.112,60	15.038,84	8.263,58	23.302,42	86.810,18
			CP 175.000,00	0,00	125.000,00	125.000,00	50.000,00
			T 285.112,60	15.038,84	133.263,58	148.302,42	136.810,18
	Servizio	208 .03 Trasporti pubblici locali e servizi connessi					
208 .03 .01	Acquisizione di beni immobili		RS 9.025,18	0,00	9.025,18	9.025,18	0,00
			CP 0,00	0,00	0,00	0,00	0,00
			T 9.025,18	0,00	9.025,18	9.025,18	0,00
208 .03 .07	Trasferimenti di capitale		RS 0,00	0,00	0,00	0,00	0,00
			CP 2.751.800,00	1.437.795,71	0,00	1.437.795,71	1.314.004,29
			T 2.751.800,00	1.437.795,71	0,00	1.437.795,71	1.314.004,29
	Totale Servizio	208 .03	RS 9.025,18	0,00	9.025,18	9.025,18	0,00
			CP 2.751.800,00	1.437.795,71	0,00	1.437.795,71	1.314.004,29
			T 2.760.825,18	1.437.795,71	9.025,18	1.446.820,89	1.314.004,29
	Totale Funzione	2.08	RS 1.798.516,10	626.376,72	1.007.307,43	1.633.684,15	164.831,95
			CP 3.192.186,91	1.449.761,62	202.383,40	1.652.145,02	1.540.041,89
			T 4.990.703,01	2.076.138,34	1.209.690,83	3.285.829,17	1.704.873,84
	Funzione	2.09 Funzioni riguardanti la gestione del territorio e dell'ambiente					
	Servizio	2.09 .01 Urbanistica e gestione del territorio					
2.09 .01 .01	Acquisizione di beni immobili		RS 1.236.940,79	67.340,23	964.128,84	1.031.469,07	205.471,72
			CP 25.000,00	0,00	13.956,80	13.956,80	11.043,20
			T 1.261.940,79	67.340,23	978.085,64	1.045.425,87	216.514,92
2.09 .01 .06	Incarichi professionali esterni		RS 97.776,92	13.578,26	78.428,28	92.006,54	5.770,38
			CP 0,00	0,00	0,00	0,00	0,00
			T 97.776,92	13.578,26	78.428,28	92.006,54	5.770,38



Comune di Asti

CONTO DEL BILANCIO 2013**GESTIONE SPESE**

Codice e numero	DENOMINAZIONE			Residui Conservati e Stanz. Definitivi di Bilancio	Conto del Tesoriere Pagamenti	Deter. dei residui Residui da riportare	Impegni	Minori Residui o Economie
				Residui (A)	Residui (B)	Residui (C)	Residui (D=B+C)	(E=D-A)
				Competenza (F)	Competenza (G)	Competenza (H)	Comp. (I=G+H)	(L=I-F)
				Totale (M)	Totale (N)	Res. al 31/12 (O=C+H)	Impegni al 31/12 (P=D+I)	
1	2			3	4	5	6	7
209 .01 .07	Trasferimenti di capitale	RS		69.116,24	69.116,24	0,00	69.116,24	0,00
		CP		543.441,71	2.387,51	44.619,23	47.006,74	496.434,97
		T		612.557,95	71.503,75	44.619,23	116.122,98	496.434,97
Totale Servizio 209 .01			RS	1.403.833,95	150.034,73	1.042.557,12	1.192.591,85	211.242,10
			CP	568.441,71	2.387,51	58.576,03	60.963,54	507.478,17
			T	1.972.275,66	152.422,24	1.101.133,15	1.253.555,39	718.720,27
Servizio 209 .03 servizi di protezione civile								
209 .03 .05	Acquisizioni di beni mobili, macchine ed attrezzature tecnico-scientifiche	RS		2.700,00	0,00	0,00	0,00	2.700,00
		CP		0,00	0,00	0,00	0,00	0,00
		T		2.700,00	0,00	0,00	0,00	2.700,00
Totale Servizio 209 .03			RS	2.700,00	0,00	0,00	0,00	2.700,00
			CP	0,00	0,00	0,00	0,00	0,00
			T	2.700,00	0,00	0,00	0,00	2.700,00
Servizio 209 .04 Servizio idrico integrato								
209 .04 .01	Acquisizione di beni immobili	RS		139.645,83	8.811,08	76.386,36	85.197,44	54.448,39
		CP		0,00	0,00	0,00	0,00	0,00
		T		139.645,83	8.811,08	76.386,36	85.197,44	54.448,39
Totale Servizio 209 .04			RS	139.645,83	8.811,08	76.386,36	85.197,44	54.448,39
			CP	0,00	0,00	0,00	0,00	0,00
			T	139.645,83	8.811,08	76.386,36	85.197,44	54.448,39
Servizio 209 .06 Parchi e servizi per la tutela ambientale del verde, altri servizi relativi al territorio ed all'ambiente								
209 .06 .01	Acquisizione di beni immobili	RS		1.158.686,54	581.403,00	508.593,63	1.089.996,63	68.689,91
		CP		109.700,00	0,00	53.977,26	53.977,26	55.722,74
		T		1.268.386,54	581.403,00	562.570,89	1.143.973,89	124.412,65
209 .06 .05	Acquisizioni di beni mobili, macchine ed attrezzature tecnico-scientifiche	RS		0,00	0,00	0,00	0,00	0,00
		CP		50.000,00	0,00	0,00	0,00	50.000,00
		T		50.000,00	0,00	0,00	0,00	50.000,00



Comune di Asti

CONTO DEL BILANCIO 2013**GESTIONE SPESE**

Codice e numero	DENOMINAZIONE		Residui Conservati e Stanz. Definitivi di Bilancio	Conto del Tesoriere Pagamenti	Deter. dei residui Residui da riportare	Impegni	Minori Residui o Economie
			Residui (A)	Residui (B)	Residui (C)	Residui (D=B+C)	(E=D-A)
			Competenza (F)	Competenza (G)	Competenza (H)	Comp. (I=G+H)	(L=I-F)
			Totale (M)	Totale (N)	Res. al 31/12 (O=C+H)	Impegni al 31/12 (P=D+I)	
1	2	3	4	5	6	7	
209 .06 .06	Incarichi professionali esterni	RS	3.999,96	0,00	0,00	0,00	3.999,96
		CP	0,00	0,00	0,00	0,00	0,00
		T	3.999,96	0,00	0,00	0,00	3.999,96
209 .06 .07	Trasferimenti di capitale	RS	300.000,00	300.000,00	0,00	300.000,00	0,00
		CP	0,00	0,00	0,00	0,00	0,00
		T	300.000,00	300.000,00	0,00	300.000,00	0,00
Totale Servizio 209 .06		RS	1.462.686,50	881.403,00	508.593,63	1.389.996,63	72.689,87
		CP	159.700,00	0,00	53.977,26	53.977,26	105.722,74
		T	1.622.386,50	881.403,00	562.570,89	1.443.973,89	178.412,61
Totale Funzione 2.09		RS	3.008.866,28	1.040.248,81	1.627.537,11	2.667.785,92	341.080,36
		CP	728.141,71	2.387,51	112.553,29	114.940,80	613.200,91
		T	3.737.007,99	1.042.636,32	1.740.090,40	2.782.726,72	954.281,27
Funzione 2.10 Funzioni nel settore sociale							
Servizio 2.10 .01 Asili nido, servizi per l'infanzia e per i minori							
210 .01 .01	Acquisizione di beni immobili	RS	133.067,79	30.693,65	76.528,66	107.222,31	25.845,48
		CP	102.300,00	0,00	102.292,39	102.292,39	7,61
		T	235.367,79	30.693,65	178.821,05	209.514,70	25.853,09
210 .01 .05	Acquisizioni di beni mobili, macchine ed attrezzature tecnico-scientifiche	RS	0,00	0,00	0,00	0,00	0,00
		CP	10.000,00	0,00	0,00	0,00	10.000,00
		T	10.000,00	0,00	0,00	0,00	10.000,00
Totale Servizio 210 .01		RS	133.067,79	30.693,65	76.528,66	107.222,31	25.845,48
		CP	112.300,00	0,00	102.292,39	102.292,39	10.007,61
		T	245.367,79	30.693,65	178.821,05	209.514,70	35.853,09
Servizio 2.10 .04 Assistenza, beneficenza pubblica e servizi diversi alla persona							



Comune di Asti

CONTO DEL BILANCIO 2013**GESTIONE SPESE**

Codice e numero	DENOMINAZIONE		Residui Conservati e Stanz. Definitivi di Bilancio	Conto del Tesoriere Pagamenti	Deter. dei residui Residui da riportare	Impegni	Minori Residui o Economie
			Residui (A)	Residui (B)	Residui (C)	Residui (D=B+C)	(E=D-A)
			Competenza (F)	Competenza (G)	Competenza (H)	Comp. (I=G+H)	(L=I-F)
			Totale (M)	Totale (N)	Res. al 31/12 (O=C+H)	Impegni al 31/12 (P=D+I)	
1	2	3	4	5	6	7	
210 .04 .01	Acquisizione di beni immobili	RS	324.775,64	93.924,15	201.327,17	295.251,32	29.524,32
		CP	87.514,24	15.000,00	51.301,43	66.301,43	21.212,81
		T	412.289,88	108.924,15	252.628,60	361.552,75	50.737,13
210 .04 .05	Acquisizioni di beni mobili, macchine ed attrezzature tecnico-scientifiche	RS	80.000,00	0,00	0,00	0,00	80.000,00
		CP	0,00	0,00	0,00	0,00	0,00
		T	80.000,00	0,00	0,00	0,00	80.000,00
Totale Servizio 210 .04		RS	404.775,64	93.924,15	201.327,17	295.251,32	109.524,32
		CP	87.514,24	15.000,00	51.301,43	66.301,43	21.212,81
		T	492.289,88	108.924,15	252.628,60	361.552,75	130.737,13
Servizio 210 .05 Servizio necroscopico e cimiteriale							
210 .05 .01	Acquisizione di beni immobili	RS	449.656,65	218.792,85	214.693,70	433.486,55	16.170,10
		CP	50.000,00	0,00	0,00	0,00	50.000,00
		T	499.656,65	218.792,85	214.693,70	433.486,55	66.170,10
Totale Servizio 210 .05		RS	449.656,65	218.792,85	214.693,70	433.486,55	16.170,10
		CP	50.000,00	0,00	0,00	0,00	50.000,00
		T	499.656,65	218.792,85	214.693,70	433.486,55	66.170,10
Totale Funzione 210		RS	987.500,08	343.410,65	492.549,53	835.960,18	151.539,90
		CP	249.814,24	15.000,00	153.593,82	168.593,82	81.220,42
		T	1.237.314,32	358.410,65	646.143,35	1.004.554,00	232.760,32
Funzione 211 Funzioni nel campo dello sviluppo economico							
Servizio 211 .02 Fiere, mercati e servizi connessi							
211 .02 .06	Incarichi professionali esterni	RS	93.972,40	3.331,92	90.472,40	93.804,32	168,08
		CP	0,00	0,00	0,00	0,00	0,00
		T	93.972,40	3.331,92	90.472,40	93.804,32	168,08



Comune di Asti

CONTO DEL BILANCIO 2013**GESTIONE SPESE**

Codice e numero	DENOMINAZIONE		Residui Conservati e Stanz. Definitivi di Bilancio	Conto del Tesoriere Pagamenti	Deter. dei residui Residui da riportare	Impegni	Minori Residui o Economie
			Residui (A)	Residui (B)	Residui (C)	Residui (D=B+C)	(E=D-A)
			Competenza (F)	Competenza (G)	Competenza (H)	Comp. (I=G+H)	(L=I-F)
			Totale (M)	Totale (N)	Res. al 31/12 (O=C+H)	Impegni al 31/12 (P=D+I)	
1	2	3	4	5	6	7	
2.11 .02 .07	Trasferimenti di capitale	RS	6.000,00	6.000,00	0,00	6.000,00	0,00
		CP	170.000,00	100.000,00	0,00	100.000,00	70.000,00
		T	176.000,00	106.000,00	0,00	106.000,00	70.000,00
Totale Servizio 2.11 .02		RS	99.972,40	9.331,92	90.472,40	99.804,32	168,08
		CP	170.000,00	100.000,00	0,00	100.000,00	70.000,00
		T	269.972,40	109.331,92	90.472,40	199.804,32	70.168,08
Totale Funzione 2.11		RS	99.972,40	9.331,92	90.472,40	99.804,32	168,08
		CP	170.000,00	100.000,00	0,00	100.000,00	70.000,00
		T	269.972,40	109.331,92	90.472,40	199.804,32	70.168,08
Funzione 2.12 Funzioni relative a servizi produttivi							
Servizio 2.12 .01 Distribuzione gas							
2.12 .01 .06	Incarichi professionali esterni	RS	0,00	0,00	0,00	0,00	0,00
		CP	100.000,00	0,00	45.980,00	45.980,00	54.020,00
		T	100.000,00	0,00	45.980,00	45.980,00	54.020,00
Totale Servizio 2.12 .01		RS	0,00	0,00	0,00	0,00	0,00
		CP	100.000,00	0,00	45.980,00	45.980,00	54.020,00
		T	100.000,00	0,00	45.980,00	45.980,00	54.020,00
Totale Funzione 2.12		RS	0,00	0,00	0,00	0,00	0,00
		CP	100.000,00	0,00	45.980,00	45.980,00	54.020,00
		T	100.000,00	0,00	45.980,00	45.980,00	54.020,00
Totale Titolo 2.		RS	31.525.510,12	4.476.051,36	24.204.808,80	28.680.860,16	2.844.649,96
		CP	8.312.177,05	1.602.730,61	2.495.761,90	4.098.492,51	4.213.684,54
		T	39.837.687,17	6.078.781,97	26.700.570,70	32.779.352,67	7.058.334,50



Comune di Asti

CONTO DEL BILANCIO 2013**GESTIONE SPESE**

Codice e numero	DENOMINAZIONE	Residui Conservati e Stanz. Definitivi di Bilancio	Conto del Tesoriere Pagamenti	Deter. dei residui Residui da riportare	Impegni	Minori Residui o Economie
		Residui (A)	Residui (B)	Residui (C)	Residui (D=B+C)	(E=D-A)
		Competenza (F)	Competenza (G)	Competenza (H)	Comp. (I=G+H)	(L=I-F)
		Totale (M)	Totale (N)	Res. al 31/12 (O=C+H)	Impegni al 31/12 (P=D+I)	
1	2	3	4	5	6	7

Riassunto del Titolo 2

Spese in conto capitale

Funzione 2.01

Funzioni generali di amministrazione, di gestione e di controllo

RS	14.353.745,26	1.522.975,51	11.852.906,36	13.375.881,87	977.863,39
CP	2.151.062,62	31.472,10	628.136,13	659.608,23	1.491.454,39
T	16.504.807,88	1.554.447,61	12.481.042,49	14.035.490,10	2.469.317,78

Funzione 2.02

Funzioni relative alla giustizia

RS	1.251.357,36	2.970,50	1.247.975,08	1.250.945,58	411,78
CP	20.000,00	0,00	11.304,40	11.304,40	8.695,60
T	1.271.357,36	2.970,50	1.259.279,48	1.262.249,98	9.107,38

Funzione 2.03

Funzioni di polizia locale

RS	87.742,50	39.437,36	27.830,00	67.267,36	20.475,14
CP	60.000,00	1.909,38	6.877,52	8.786,90	51.213,10
T	147.742,50	41.346,74	34.707,52	76.054,26	71.688,24

Funzione 2.04

Funzioni di istruzione pubblica

RS	1.239.026,75	574.960,86	184.133,96	759.094,82	479.931,93
CP	306.000,00	2.200,00	153.184,53	155.384,53	150.615,47
T	1.545.026,75	577.160,86	337.318,49	914.479,35	630.547,40

Funzione 2.05

Funzioni relative alla cultura ed ai beni culturali

RS	2.058.922,55	240.471,35	1.462.045,10	1.702.516,45	356.406,10
CP	886.118,22	0,00	786.118,22	786.118,22	100.000,00
T	2.945.040,77	240.471,35	2.248.163,32	2.488.634,67	456.406,10

Funzione 2.06

Funzioni nel settore sportivo e ricreativo

RS	6.639.860,84	75.867,68	6.212.051,83	6.287.919,51	351.941,33
CP	448.853,35	0,00	395.630,59	395.630,59	53.222,76
T	7.088.714,19	75.867,68	6.607.682,42	6.683.550,10	405.164,09



Comune di Asti

CONTO DEL BILANCIO 2013**GESTIONE SPESE**

Codice e numero	DENOMINAZIONE	Residui Conservati e Stanz. Definitivi di Bilancio	Conto del Tesoriere Pagamenti	Deter. dei residui Residui da riportare	Impegni	Minori Residui o Economie
		Residui (A)	Residui (B)	Residui (C)	Residui (D=B+C)	(E=D-A)
		Competenza (F)	Competenza (G)	Competenza (H)	Comp. (I=G+H)	(L=I-F)
		Totale (M)	Totale (N)	Res. al 31/12 (O=C+H)	Impegni al 31/12 (P=D+I)	
1	2	3	4	5	6	7
Funzione 2.08	RS	1.798.516,10	626.376,72	1.007.307,43	1.633.684,15	164.831,95
Funzioni nel campo della viabilità e dei trasporti	CP	3.192.186,91	1.449.761,62	202.383,40	1.652.145,02	1.540.041,89
	T	4.990.703,01	2.076.138,34	1.209.690,83	3.285.829,17	1.704.873,84
Funzione 2.09	RS	3.008.866,28	1.040.248,81	1.627.537,11	2.667.785,92	341.080,36
Funzioni riguardanti la gestione del territorio e dell'ambiente	CP	728.141,71	2.387,51	112.553,29	114.940,80	613.200,91
	T	3.737.007,99	1.042.636,32	1.740.090,40	2.782.726,72	954.281,27
Funzione 2.10	RS	987.500,08	343.410,65	492.549,53	835.960,18	151.539,90
Funzioni nel settore sociale	CP	249.814,24	15.000,00	153.593,82	168.593,82	81.220,42
	T	1.237.314,32	358.410,65	646.143,35	1.004.554,00	232.760,32
Funzione 2.11	RS	99.972,40	9.331,92	90.472,40	99.804,32	168,08
Funzioni nel campo dello sviluppo economico	CP	170.000,00	100.000,00	0,00	100.000,00	70.000,00
	T	269.972,40	109.331,92	90.472,40	199.804,32	70.168,08
Funzione 2.12	RS	0,00	0,00	0,00	0,00	0,00
Funzioni relative a servizi produttivi	CP	100.000,00	0,00	45.980,00	45.980,00	54.020,00
	T	100.000,00	0,00	45.980,00	45.980,00	54.020,00
Totale Titolo 2	RS	31.525.510,12	4.476.051,36	24.204.808,80	28.680.860,16	2.844.649,96
	CP	8.312.177,05	1.602.730,61	2.495.761,90	4.098.492,51	4.213.684,54
	T	39.837.687,17	6.078.781,97	26.700.570,70	32.779.352,67	7.058.334,50



Comune di Asti

CONTO DEL BILANCIO 2013**GESTIONE SPESE**

Codice e numero	DENOMINAZIONE	Residui Conservati e Stanz. Definitivi di Bilancio	Conto del Tesoriere Pagamenti	Deter. dei residui Residui da riportare	Impegni	Minori Residui o Economie
		Residui (A)	Residui (B)	Residui (C)	Residui (D=B+C)	(E=D-A)
		Competenza (F)	Competenza (G)	Competenza (H)	Comp. (I=G+H)	(L=I-F)
		Totale (M)	Totale (N)	Res. al 31/12 (O=C+H)	Impegni al 31/12 (P=D+I)	
1	2	3	4	5	6	7
Titolo 3 Spese per rimborso di prestiti						
Funzione 3.01 Funzioni generali di amministrazione, di gestione e di controllo						
Servizio 3.01.03. Gestione economica, finanziaria, programmazione, provveditorato e controllo di gestione						
3.01 .03 .01	Rimborso per anticipazioni di cassa	RS 0,00	0,00	0,00	0,00	0,00
		CP 18.449.256,23	0,00	0,00	0,00	18.449.256,23
		T 18.449.256,23	0,00	0,00	0,00	18.449.256,23
3.01 .03 .03	Rimborso di quota capitale di mutui e prestiti	RS 145.191,23	145.191,23	0,00	145.191,23	0,00
		CP 2.734.762,08	2.734.762,06	0,00	2.734.762,06	0,02
		T 2.879.953,31	2.879.953,29	0,00	2.879.953,29	0,02
Totale Servizio 3.01 .03		RS 145.191,23	145.191,23	0,00	145.191,23	0,00
		CP 21.184.018,31	2.734.762,06	0,00	2.734.762,06	18.449.256,25
		T 21.329.209,54	2.879.953,29	0,00	2.879.953,29	18.449.256,25
Totale Funzione 3.01		RS 145.191,23	145.191,23	0,00	145.191,23	0,00
		CP 21.184.018,31	2.734.762,06	0,00	2.734.762,06	18.449.256,25
		T 21.329.209,54	2.879.953,29	0,00	2.879.953,29	18.449.256,25
Totale Titolo 3		RS 145.191,23	145.191,23	0,00	145.191,23	0,00
		CP 21.184.018,31	2.734.762,06	0,00	2.734.762,06	18.449.256,25
		T 21.329.209,54	2.879.953,29	0,00	2.879.953,29	18.449.256,25



Comune di Asti

CONTO DEL BILANCIO 2013**GESTIONE SPESE**

Codice e numero	DENOMINAZIONE	Residui Conservati e Stanz. Definitivi di Bilancio	Conto del Tesoriere Pagamenti	Deter. dei residui Residui da riportare	Impegni	Minori Residui o Economie
		Residui (A)	Residui (B)	Residui (C)	Residui (D=B+C)	(E=D-A)
		Competenza (F)	Competenza (G)	Competenza (H)	Comp. (I=G+H)	(L=I-F)
		Totale (M)	Totale (N)	Res. al 31/12 (O=C+H)	Impegni al 31/12 (P=D+I)	
1	2	3	4	5	6	7

Riassunto del Titolo 3

Spese per rimborso di prestiti

Funzione 3.01

Funzioni generali di amministrazione, di gestione e di controllo.

RS	145.191,23	145.191,23	0,00	145.191,23	0,00
CP	21.184.018,31	2.734.762,06	0,00	2.734.762,06	18.449.256,25
T	21.329.209,54	2.879.953,29	0,00	2.879.953,29	18.449.256,25
Totale Titolo 3					
RS	145.191,23	145.191,23	0,00	145.191,23	0,00
CP	21.184.018,31	2.734.762,06	0,00	2.734.762,06	18.449.256,25
T	21.329.209,54	2.879.953,29	0,00	2.879.953,29	18.449.256,25



Comune di Asti

CONTO DEL BILANCIO 2013**GESTIONE SPESE**

Codice e numero	DENOMINAZIONE	Residui Conservati e Stanz. Definitivi di Bilancio	Conto del Tesoriere Pagamenti	Deter. dei residui Residui da riportare	Impegni	Minori Residui o Economie	
		Residui (A)	Residui (B)	Residui (C)	Residui (D=B+C)	(E=D-A)	
		Competenza (F)	Competenza (G)	Competenza (H)	Comp. (I=G+H)	(L=I-F)	
		Totale (M)	Totale (N)	Res. al 31/12 (O=C+H)	Impegni al 31/12 (P=D+I)		
1	2	3	4	5	6	7	
Titolo 4 Spese per servizi per conto di terzi							
4 01	Ritenute previdenziali e assistenziali al personale	RS	250.694,11	250.694,06	0,00	250.694,06	0,05
		CP	2.000.000,00	1.451.353,08	242.175,40	1.693.528,48	306.471,52
		T	2.250.694,11	1.702.047,14	242.175,40	1.944.222,54	306.471,57
4 02	Ritenute erariali	RS	521.896,15	521.480,35	0,00	521.480,35	415,80
		CP	4.300.000,00	2.773.720,26	522.503,05	3.296.223,31	1.003.776,69
		T	4.821.896,15	3.295.200,61	522.503,05	3.817.703,66	1.004.192,49
4 03	Altre ritenute al personale per conto di terzi	RS	12.751,85	12.751,85	0,00	12.751,85	0,00
		CP	390.000,00	281.359,35	25.600,81	306.960,16	83.039,84
		T	402.751,85	294.111,20	25.600,81	319.712,01	83.039,84
4 04	Restituzione di depositi cauzionali	RS	58.135,90	8.981,93	38.789,90	47.771,83	10.364,07
		CP	40.000,00	40,00	5.242,00	5.282,00	34.718,00
		T	98.135,90	9.021,93	44.031,90	53.053,83	45.082,07
4 05	Spese per servizi per conto terzi	RS	1.053.881,56	319.124,37	652.023,93	971.148,30	82.733,26
		CP	1.120.000,00	336.690,06	190.832,42	527.522,48	592.477,52
		T	2.173.881,56	655.814,43	842.856,35	1.498.670,78	675.210,78
4 06	Anticipazione ai fondi per il servizio economato	RS	0,00	0,00	0,00	0,00	0,00
		CP	160.000,00	160.000,00	0,00	160.000,00	0,00
		T	160.000,00	160.000,00	0,00	160.000,00	0,00
Totale Titolo 4		RS	1.897.359,57	1.113.032,56	690.813,83	1.803.846,39	93.513,18
		CP	8.010.000,00	5.003.162,75	986.353,68	5.989.516,43	2.020.483,57
		T	9.907.359,57	6.116.195,31	1.677.167,51	7.793.362,82	2.113.996,75



Comune di Asti

CONTO DEL BILANCIO 2013**GESTIONE SPESE**

Codice e numero	DENOMINAZIONE	Residui Conservati e Stanz. Definitivi di Bilancio	Conto del Tesoriere Pagamenti	Deter. dei residui Residui da riportare	Impegni	Minori Residui o Economie
		Residui (A)	Residui (B)	Residui (C)	Residui (D=B+C)	(E=D-A)
		Competenza (F)	Competenza (G)	Competenza (H)	Comp. (I=G+H)	(L=I-F)
		Totale (M)	Totale (N)	Res. al 31/12 (O=C+H)	Impegni al 31/12 (P=D+I)	
1	2	3	4	5	6	7

Riassunto del Titolo 4

Spese per servizi per conto di terzi

Funzione 4.00

	RS	1.897.359,57	1.113.032,56	690.813,83	1.803.846,39	93.513,18
	CP	8.010.000,00	5.003.162,75	986.353,68	5.989.516,43	2.020.483,57
	T	9.907.359,57	6.116.195,31	1.677.167,51	7.793.362,82	2.113.996,75
Totale Titolo 4	RS	1.897.359,57	1.113.032,56	690.813,83	1.803.846,39	93.513,18
	CP	8.010.000,00	5.003.162,75	986.353,68	5.989.516,43	2.020.483,57
	T	9.907.359,57	6.116.195,31	1.677.167,51	7.793.362,82	2.113.996,75
Totale	RS	57.378.504,83	21.183.471,96	30.246.203,83	51.429.675,79	5.948.829,04
	CP	110.358.511,74	61.645.795,36	22.234.385,72	83.880.181,08	26.478.330,66
	T	167.737.016,57	82.829.267,32	52.480.589,55	135.309.856,87	32.427.159,70



Comune di Asti

CONTO DEL BILANCIO 2013**GESTIONE SPESE**

Codice e numero	DENOMINAZIONE	Residui Conservati e Stanz. Definitivi di Bilancio	Conto del Tesoriere Pagamenti	Deter. dei residui Residui da riportare	Impegni	Minori Residui o Economie
		Residui (A)	Residui (B)	Residui (C)	Residui (D=B+C)	(E=D-A)
		Competenza (F)	Competenza (G)	Competenza (H)	Comp. (I=G+H)	(L=I-F)
		Totale (M)	Totale (N)	Res. al 31/12 (O=C+H)	Impegni al 31/12 (P=D+I)	
1	2	3	4	5	6	7

RIEPILOGO GENERALE DELLE SPESE

TITOLO 1						
Spese correnti	RS	23.810.443,91	15.449.196,81	5.350.581,20	20.799.778,01	3.010.665,90
	CP	72.852.316,38	52.305.139,94	18.752.270,14	71.057.410,08	1.794.906,30
	T	96.662.760,29	67.754.336,75	24.102.851,34	91.857.188,09	4.805.572,20
TITOLO 2						
Spese in conto capitale	RS	31.525.510,12	4.476.051,36	24.204.808,80	28.680.860,16	2.844.649,96
	CP	8.312.177,05	1.602.730,61	2.495.761,90	4.098.492,51	4.213.684,54
	T	39.837.687,17	6.078.781,97	26.700.570,70	32.779.352,67	7.058.334,50
TITOLO 3						
Spese per rimborso di prestiti	RS	145.191,23	145.191,23	0,00	145.191,23	0,00
	CP	21.184.018,31	2.734.762,06	0,00	2.734.762,06	18.449.256,25
	T	21.329.209,54	2.879.953,29	0,00	2.879.953,29	18.449.256,25
TITOLO 4						
Spese per servizi per conto di terzi	RS	1.897.359,57	1.113.032,56	690.813,83	1.803.846,39	93.513,18
	CP	8.010.000,00	5.003.162,75	986.353,68	5.989.516,43	2.020.483,57
	T	9.907.359,57	6.116.195,31	1.677.167,51	7.793.362,82	2.113.996,75
Totale	RS	57.378.504,83	21.183.471,96	30.246.203,83	51.429.675,79	5.948.829,04
	CP	110.358.511,74	61.645.795,36	22.234.385,72	83.880.181,08	26.478.330,66
	T	167.737.016,57	82.829.267,32	52.480.589,55	135.309.856,87	32.427.159,70
Disavanzo di Amministrazione		0,00				
Totale Generale delle Spese	RS	57.378.504,83	21.183.471,96	30.246.203,83	51.429.675,79	
	CP	110.358.511,74	61.645.795,36	22.234.385,72	83.880.181,08	
	T	167.737.016,57	82.829.267,32	52.480.589,55	135.309.856,87	



Comune di Asti

CONTO DEL BILANCIO 2013**QUADRO GENERALE RIASSUNTIVO DELLE ENTRATE**

ENTRATE	COMPETENZA							RESIDUI			
	Previsioni Iniziali	Previsioni Definitive	% di Def.	Accertamenti	Riscossioni	% di Real.	Residui della Competenza	Conservati	Riscossi	% di Real.	Rimasti
1	2	3	4	5	6	7	8	9	10	11	12
TITOLO 1											
Entrate tributarie	50.846.063,26	53.897.445,60	106,00	53.445.173,33	45.173.734,66	84,52	8.271.438,67	13.311.882,32	6.304.262,78	47,36	7.007.619,54
TITOLO 2											
Entrate derivanti da contributi e trasferimenti correnti dello Stato, della regione e di altri enti pubblici anche in rapporto all'esercizio di funzioni delegate dalla regione	6.503.096,68	9.798.386,89	150,67	10.412.477,00	4.819.409,28	46,28	5.593.067,72	5.406.299,18	4.952.600,27	91,61	453.698,91
TITOLO 3											
Entrate extratributarie	9.926.457,34	10.171.328,43	102,47	9.926.455,89	7.128.301,25	71,81	2.798.154,64	10.675.665,93	3.895.448,19	36,49	6.780.217,74
TITOLO 4											
Entrate derivanti da alienazioni, da trasferimenti di capitale e da riscossioni di crediti	6.887.186,91	8.689.052,30	126,16	6.169.788,21	4.992.079,74	80,91	1.177.708,47	13.927.360,19	1.251.272,15	8,98	12.676.088,04
TOTALE ENTRATE FINALI	74.162.804,19	82.556.213,22	111,32	79.953.894,43	62.113.524,93	77,69	17.840.369,50	43.321.207,62	16.403.583,39	37,87	26.917.624,23
TITOLO 5											
Entrate derivanti da accensioni di prestiti	18.449.256,23	18.584.640,99	100,73	34.105,76	0,00	0,00	34.105,76	1.511.679,43	9.253,06	0,61	1.502.426,37
TITOLO 6											
Entrate da servizi per conto di terzi	8.030.000,00	8.010.000,00	99,75	5.989.516,43	5.800.272,54	96,84	189.243,89	605.650,02	80.976,60	13,37	524.673,42
TOTALE	100.642.060,42	109.150.854,21	108,45	85.977.516,62	67.913.797,47	78,99	18.063.719,15	45.438.537,07	16.493.813,05	36,30	28.944.724,02
Avanzo di Amministrazione	0,00	1.207.657,53									
Fondo Cassa al 1° gennaio								13.582.069,59	13.582.069,59		
Totale Generale delle Entrate	100.642.060,42	110.358.511,74	108,45	85.977.516,62	67.913.797,47	78,99	18.063.719,15	59.020.606,66	30.075.882,64	36,30	28.944.724,02



Comune di Asti

CONTO DEL BILANCIO 2013**QUADRO GENERALE RIASSUNTIVO DELLE SPESE**

SPESE	COMPETENZA								RESIDUI			
	Previsioni Iniziali	Previsioni Definitive	% di Def.	Impegni		Pagamenti	% di Real.	Residui della Competenza	Conservati	Pagati	% di Real.	Rimasti
				Totale	Di cui Spese Correlate alle Entrate							
1	2	3	4	5	6	7	8	9	10	11	12	13
TITOLO 1												
Spese correnti	65.240.855,20	72.852.316,38	111,67	71.057.410,08	0,00	52.305.139,94	73,61	18.752.270,14	20.799.778,01	15.449.196,81	74,28	5.350.581,20
TITOLO 2												
Spese in conto capitale	6.187.186,91	8.312.177,05	134,35	4.098.492,51	0,00	1.602.730,61	39,11	2.495.761,90	28.680.860,16	4.476.051,36	15,61	24.204.808,80
TOTALE SPESE FINALI	71.428.042,11	81.164.493,43	113,63	75.155.902,59	0,00	53.907.870,55	71,73	21.248.032,04	49.480.638,17	19.925.248,17	40,27	29.555.390,00
TITOLO 3												
Spese per rimborso di prestiti	21.184.018,31	21.184.018,31	100,00	2.734.762,06	0,00	2.734.762,06	100,00	0,00	145.191,23	145.191,23	100,00	0,00
TITOLO 4												
Spese per servizi per conto di terzi	8.030.000,00	8.010.000,00	99,75	5.989.516,43	0,00	5.003.162,75	83,53	986.353,68	1.803.846,39	1.113.032,56	61,70	690.813,83
TOTALE	100.642.060,42	110.358.511,74	109,65	83.880.181,08	0,00	61.645.795,36	73,49	22.234.385,72	51.429.675,79	21.183.471,96	41,19	30.246.203,83
Disavanzo di Ammin.	0,00	0,00										
Totale Generale delle Spese	100.642.060,42	110.358.511,74	109,65	83.880.181,08	0,00	61.645.795,36	73,49	22.234.385,72	51.429.675,79	21.183.471,96	41,19	30.246.203,83



Comune di Asti

CONTO DEL BILANCIO 2013**QUADRO GENERALE RIASSUNTIVO DEI RISULTATI DIFFERENZIALI**

RISULTATI DIFFERENZIALI	COMPETENZA						RESIDUI				
	Previsioni Iniziali	Previsioni Definitive	% di Def.	Accertamenti o Impegni	Riscossioni o Pagamenti	% di Real.	Residui Attivi e Passivi	Conservati	Riscossi o Pagati	% di Real.	Rimasti
1	2	3	4	5	6	7	8	9	10	11	12

A) Equilibrio Economico Finanziario

Entrate Titolo I-II-III	(+)	67.275.617,28	73.867.160,92	109,80	73.784.106,22	57.121.445,19	77,42	30.314.379,35	29.393.847,43	15.152.311,24	51,55	14.241.536,19
Quote Oneri di Urbanizzazione	(+)	700.000,00	1.240.000,00	177,14	1.240.000,00	0,00	0,00	0,00	0,00	0,00	0,00	0,00
Avanzo di Amministrazione destinato a Spese Correnti	(+)	0,00	479.917,54	0,00	479.917,54	0,00	0,00	0,00	0,00	0,00	0,00	0,00
Mutui per Debiti Fuori Bilancio	(+)	0,00	0,00	0,00	0,00	0,00	0,00	0,00	0,00	0,00	0,00	0,00
Spese Correnti	(-)	65.240.855,20	72.852.316,38	111,67	71.057.410,08	52.305.139,94	73,61	23.810.443,91	20.799.778,01	15.449.196,81	74,28	5.350.581,20
Differenza		2.734.762,08	2.734.762,08	100,00	4.446.613,68	4.816.305,25	108,31	6.503.935,44	8.594.069,42	-296.885,57	3,45	8.890.954,99
Quote di Capitale dei Mutui in Estinzione	(-)	2.734.762,08	2.734.762,08	100,00	2.734.762,06	2.734.762,06	100,00	145.191,23	145.191,23	145.191,23	100,00	0,00
Differenza		0,00	0,00	0,00	1.711.851,62	2.081.543,19	121,60	6.358.744,21	8.448.878,19	-442.076,80	5,23	8.890.954,99

B) Equilibrio Finale

Entrate Finali (Titoli I-II-III-IV)	(+)	74.162.804,19	82.556.213,22	111,32	79.953.894,43	62.113.524,93	77,69	45.485.585,23	43.321.207,62	16.403.583,39	37,87	26.917.624,23
Spese Finali (Titoli I-II)	(-)	71.428.042,11	81.164.493,43	113,63	75.155.902,59	53.907.870,55	71,73	55.335.954,03	49.480.638,17	19.925.248,17	40,27	29.555.390,00
Saldo Netto da Finanziare(-)		0,00	0,00	0,00	0,00	0,00	0,00	9.850.368,80	6.159.430,55	3.521.664,78	57,18	2.637.765,77
Impiegare(+)		2.734.762,08	1.391.719,79	50,89	4.797.991,84	8.205.654,38	171,02	0,00	0,00	0,00	0,00	0,00

**CONTO DEL BILANCIO 2013****Riepilogo Generale di Classificazione delle Spese****IMPEGNI PER SPESE CORRENTI**

FUNZIONI E SERVIZI											
1											
INTERVENTI CORRENTI											
Personale	Acquisto di beni di consumo e o di materie prime	Prestazioni di servizi	Utilizzo di beni di terzi	Trasferimenti	Interessi passivi e oneri finanziari diversi	Imposte e tasse	Oneri straordinari della gestione corrente				Totale
2	3	4	5	6	7	8	9	10	11	12	13

Funzione 01 Funzioni generali di amministrazione, di gestione e di controllo

Servizio 01.01	Organi istituzionali, partecipazione e decentramento										
122.673,66	6.146,86	452.468,29	0,00	0,00	0,00	40.444,35	0,00	==	==	==	621.733,16
Servizio 01.02	Segreteria generale, personale e organizzazione										
2.446.966,73	12.249,04	315.608,47	0,00	75.000,00	0,00	155.429,61	0,00	==	==	==	3.005.253,85
Servizio 01.03	Gestione economica, finanziaria, programmazione, provveditorato e controllo di gestione										
863.206,74	3.578,08	191.016,48	0,00	4.799.655,66	1.217.394,23	96.091,33	0,00	==	==	==	7.170.942,52
Servizio 01.04	Gestione delle entrate tributarie e servizi fiscali										
362.012,54	0,00	117.006,68	0,00	1.010.724,02	0,00	24.192,48	0,00	==	==	==	1.513.935,72
Servizio 01.05	Gestione dei beni demaniali e patrimoniali										
249.094,70	872,34	345.384,29	101.189,03	65.897,22	0,00	67.856,90	0,00	==	==	==	830.294,48
Servizio 01.06	Ufficio tecnico										
1.044.283,78	46.241,66	659.086,07	0,00	0,00	0,00	68.679,74	0,00	==	==	==	1.818.291,25
Servizio 01.07	Anagrafe, stato civile, elettorale, leva e servizio statistico										
1.110.864,43	13.073,43	16.856,74	0,00	0,00	0,00	331.325,29	0,00	==	==	==	1.472.119,89
Servizio 01.08	Altri servizi generali										
1.415.249,53	24.288,35	2.288.040,34	0,00	4.488,95	0,00	123.364,71	0,00	==	==	==	3.855.431,88
7.614.352,11	106.449,76	4.385.467,36	101.189,03	5.955.765,85	1.217.394,23	907.384,41	0,00	==	==	==	20.288.002,75

Funzione 02 Funzioni relative alla giustizia

Servizio 02.01	Uffici giudiziari										
178.987,56	660,00	642.754,66	0,00	0,00	0,00	11.831,32	0,00	==	==	==	834.233,54



Comune di Asti

CONTO DEL BILANCIO 2013**Riepilogo Generale di Classificazione delle Spese****IMPEGNI PER SPESE CORRENTI**

FUNZIONI E SERVIZI											
1											
INTERVENTI CORRENTI											
Personale	Acquisto di beni di consumo e o di materie prime	Prestazioni di servizi	Utilizzo di beni di terzi	Trasferimenti	Interessi passivi e oneri finanziari diversi	Imposte e tasse	Oneri straordinari della gestione corrente				Totale
2	3	4	5	6	7	8	9	10	11	12	13
Servizio 02.02 Casa circondariale ed altri servizi											
0,00	0,00	0,00	0,00	0,00	0,00	0,00	0,00	0,00	=====	=====	0,00
178.987,56	660,00	642.754,66	0,00	0,00	0,00	11.831,32	0,00	=====	=====	=====	834.233,54
Funzione 03 Funzioni di polizia locale											
Servizio 03.01 Polizia municipale											
2.701.985,12	57.804,90	436.369,92	0,00	6.107,39	0,00	177.895,82	0,00	=====	=====	=====	3.380.163,15
Servizio 03.02 Polizia commerciale											
0,00	0,00	0,00	0,00	0,00	0,00	0,00	0,00	=====	=====	=====	0,00
Servizio 03.03 Polizia amministrativa											
289.857,19	0,00	54.618,73	0,00	0,00	0,00	19.384,63	0,00	=====	=====	=====	363.860,55
2.991.842,31	57.804,90	490.988,65	0,00	6.107,39	0,00	197.280,45	0,00	=====	=====	=====	3.744.023,70
Funzione 04 Funzioni di istruzione pubblica											
Servizio 04.01 Scuola materna											
0,00	5.891,09	171.969,89	0,00	164.257,00	0,00	0,00	0,00	=====	=====	=====	342.117,98
Servizio 04.02 Istruzione elementare											
0,00	4.451,30	609.916,11	2.110,00	10.000,00	0,00	0,00	0,00	=====	=====	=====	626.477,41
Servizio 04.03 Istruzione media											
0,00	5.481,03	289.629,33	0,00	10.000,00	0,00	0,00	0,00	=====	=====	=====	305.110,36
Servizio 04.04 Istruzione secondaria superiore											
0,00	0,00	260.183,60	0,00	0,00	0,00	0,00	0,00	=====	=====	=====	260.183,60
Servizio 04.05 Assistenza scolastica, trasporto, refezione ed altri servizi											

**CONTO DEL BILANCIO 2013****Riepilogo Generale di Classificazione delle Spese****IMPEGNI PER SPESE CORRENTI**

FUNZIONI E SERVIZI											
1											
INTERVENTI CORRENTI											
Personale	Acquisto di beni di consumo e o di materie prime	Prestazioni di servizi	Utilizzo di beni di terzi	Trasferimenti	Interessi passivi e oneri finanziari diversi	Imposte e tasse	Oneri straordinari della gestione corrente				Totale
2	3	4	5	6	7	8	9	10	11	12	13
476.185,27	16.182,37	897.396,08	0,00	217.100,00	0,00	34.493,24	0,00	==	==	==	1.641.356,96
476.185,27	32.005,79	2.229.095,01	2.110,00	401.357,00	0,00	34.493,24	0,00	==	==	==	3.175.246,31

Funzione 05 Funzioni relative alla cultura ed ai beni culturali**Servizio 05.01 Biblioteche, musei e pinacoteche**

351.584,07	0,00	24.290,20	0,00	0,00	0,00	23.436,84	0,00	==	==	==	399.311,11
------------	------	-----------	------	------	------	-----------	------	----	----	----	------------

Servizio 05.02 Teatri, attivita' culturali e servizi diversi nel settore culturale

624.739,11	8.554,59	909.664,46	0,00	297.745,00	24.222,75	18.675,07	0,00	==	==	==	1.883.600,98
------------	----------	------------	------	------------	-----------	-----------	------	----	----	----	--------------

976.323,18	8.554,59	933.954,66	0,00	297.745,00	24.222,75	42.111,91	0,00	==	==	==	2.282.912,09
------------	----------	------------	------	------------	-----------	-----------	------	----	----	----	--------------

Funzione 06 Funzioni nel settore sportivo e ricreativo**Servizio 06.01 Piscine comunali**

0,00	0,00	0,00	0,00	166.729,78	1.654,41	0,00	0,00	==	==	==	168.384,19
------	------	------	------	------------	----------	------	------	----	----	----	------------

Servizio 06.02 Stadio comunale, palazzo dello sport ed altri impianti

300.062,42	8.851,54	273.465,62	1.101,00	176.312,03	211.164,40	79,41	0,00	==	==	==	971.036,42
------------	----------	------------	----------	------------	------------	-------	------	----	----	----	------------

Servizio 06.03 Manifestazioni diverse nel settore sportivo e ricreativo

0,00	0,00	0,00	0,00	0,00	0,00	0,00	0,00	==	==	==	0,00
------	------	------	------	------	------	------	------	----	----	----	------

300.062,42	8.851,54	273.465,62	1.101,00	343.041,81	212.818,81	79,41	0,00	==	==	==	1.139.420,61
------------	----------	------------	----------	------------	------------	-------	------	----	----	----	--------------

Funzione 07 Funzioni nel campo turistico**Servizio 07.01 Servizi turistici**

0,00	0,00	0,00	0,00	0,00	0,00	0,00	0,00	==	==	==	0,00
------	------	------	------	------	------	------	------	----	----	----	------

Servizio 07.02 Manifestazioni turistiche



Comune di Asti

CONTO DEL BILANCIO 2013**Riepilogo Generale di Classificazione delle Spese****IMPEGNI PER SPESE CORRENTI**

FUNZIONI E SERVIZI											
1											
INTERVENTI CORRENTI											
Personale	Acquisto di beni di consumo e o di materie prime	Prestazioni di servizi	Utilizzo di beni di terzi	Trasferimenti	Interessi passivi e oneri finanziari diversi	Imposte e tasse	Oneri straordinari della gestione corrente				Totale
2	3	4	5	6	7	8	9	10	11	12	13
332.702,87	0,00	544.321,03	0,00	0,00	0,00	22.269,18	0,00	==	==	==	899.293,08
332.702,87	0,00	544.321,03	0,00	0,00	0,00	22.269,18	0,00	==	==	==	899.293,08

Funzione 08 Funzioni nel campo della viabilità e dei trasporti

Servizio 08.01	Viabilità, circolazione stradale e servizi connessi										
693.829,60	71.193,75	719.032,91	31.550,51	0,00	0,00	45.687,91	0,00	==	==	==	1.561.294,68
Servizio 08.02	Illuminazione pubblica e servizi connessi										
260.611,33	4.511,42	1.588.401,74	0,00	0,00	0,00	17.250,49	0,00	==	==	==	1.870.774,98
Servizio 08.03	Trasporti pubblici locali e servizi connessi										
0,00	0,00	7.500,00	0,00	4.131.223,89	0,00	0,00	0,00	==	==	==	4.138.723,89
954.440,93	75.705,17	2.314.934,65	31.550,51	4.131.223,89	0,00	62.938,40	0,00	==	==	==	7.570.793,55

Funzione 09 Funzioni riguardanti la gestione del territorio e dell'ambiente

Servizio 09.01	Urbanistica e gestione del territorio										
1.159.265,92	1.790,40	29.054,71	0,00	0,00	0,00	76.910,07	0,00	==	==	==	1.267.021,10
Servizio 09.02	Edilizia residenziale pubblica locale e piani di edilizia economico-popolare										
125.742,01	1.240,00	0,00	0,00	0,00	0,00	8.278,92	0,00	==	==	==	135.260,93
Servizio 09.03	servizi di protezione civile										
106.810,33	480,00	5.637,37	0,00	0,00	0,00	7.175,39	0,00	==	==	==	120.103,09
Servizio 09.04	Servizio idrico integrato										
0,00	166,00	76.350,00	0,00	0,00	0,00	0,00	0,00	==	==	==	76.516,00
Servizio 09.05	servizio smaltimento rifiuti										
0,00	0,00	15.440.474,13	0,00	0,00	0,00	0,00	0,00	==	==	==	15.440.474,13

**CONTO DEL BILANCIO 2013****Riepilogo Generale di Classificazione delle Spese****IMPEGNI PER SPESE CORRENTI**

FUNZIONI E SERVIZI											
1											
INTERVENTI CORRENTI											
Personale	Acquisto di beni di consumo e o di materie prime	Prestazioni di servizi	Utilizzo di beni di terzi	Trasferimenti	Interessi passivi e oneri finanziari diversi	Imposte e tasse	Oneri straordinari della gestione corrente				Totale
2	3	4	5	6	7	8	9	10	11	12	13
Servizio 09.06 Parchi e servizi per la tutela ambientale del verde, altri servizi relativi al territorio ed all'ambiente											
700.143,80	14.660,00	471.519,58	0,00	83.051,00	0,00	46.227,00	0,00	==	==	==	1.315.601,38
2.091.962,06	18.336,40	16.023.035,79	0,00	83.051,00	0,00	138.591,38	0,00	==	==	==	18.354.976,63
Funzione 10 <u>Funzioni nel settore sociale</u>											
Servizio 10.01 Asili nido, servizi per l'infanzia e per i minori											
2.856.259,67	102.832,93	939.035,02	0,00	352.000,00	0,00	21.766,43	0,00	==	==	==	4.271.894,05
Servizio 10.02 Servizi di prevenzione e riabilitazione											
0,00	0,00	0,00	0,00	0,00	0,00	0,00	0,00	==	==	==	0,00
Servizio 10.03 Strutture residenziali e di ricovero per anziani											
0,00	0,00	0,00	0,00	0,00	0,00	0,00	0,00	==	==	==	0,00
Servizio 10.04 Assistenza, beneficenza pubblica e servizi diversi alla persona											
1.497.697,33	135.644,71	2.627.289,91	14.430,40	2.870.511,48	0,00	99.231,29	0,00	==	==	==	7.244.805,12
Servizio 10.05 Servizio necroscopico e cimiteriale											
154.087,15	0,00	422.224,10	176,04	0,00	0,00	23.643,94	79.866,82	==	==	==	679.998,05
4.508.044,15	238.477,64	3.988.549,03	14.606,44	3.222.511,48	0,00	144.641,66	79.866,82	==	==	==	12.196.697,22
Funzione 11 <u>Funzioni nel campo dello sviluppo economico</u>											
Servizio 11.01 Affissioni e pubblicita'											
0,00	0,00	0,00	0,00	0,00	0,00	0,00	0,00	==	==	==	0,00
Servizio 11.02 Fiere, mercati e servizi connessi											
59.340,13	0,00	9.998,03	0,00	0,00	0,00	0,00	0,00	==	==	==	69.338,16
Servizio 11.03 Mattatoio e servizi connessi											



Comune di Asti

CONTO DEL BILANCIO 2013**Riepilogo Generale di Classificazione delle Spese****IMPEGNI PER SPESE CORRENTI**

FUNZIONI E SERVIZI											
1											
INTERVENTI CORRENTI											
Personale	Acquisto di beni di consumo e o di materie prime	Prestazioni di servizi	Utilizzo di beni di terzi	Trasferimenti	Interessi passivi e oneri finanziari diversi	Imposte e tasse	Oneri straordinari della gestione corrente				Totale
2	3	4	5	6	7	8	9	10	11	12	13
0,00	0,00	0,00	0,00	0,00	0,00	0,00	0,00	==	==	==	0,00
Servizio 11.04	Servizi relativi all'industria										
378.540,15	0,00	98.874,34	0,00	0,00	0,00	25.057,95	0,00	==	==	==	502.472,44
Servizio 11.05	Servizi relativi al commercio										
0,00	0,00	0,00	0,00	0,00	0,00	0,00	0,00	==	==	==	0,00
Servizio 11.06	Servizi relativi all'artigianato										
0,00	0,00	0,00	0,00	0,00	0,00	0,00	0,00	==	==	==	0,00
Servizio 11.07	Servizi relativi all'agricoltura										
0,00	0,00	0,00	0,00	0,00	0,00	0,00	0,00	==	==	==	0,00
437.880,28	0,00	108.872,37	0,00	0,00	0,00	25.057,95	0,00	==	==	==	571.810,60
Funzione 12 Funzioni relative a servizi produttivi											
Servizio 12.01	Distribuzione gas										
0,00	0,00	0,00	0,00	0,00	0,00	0,00	0,00	==	==	==	0,00
Servizio 12.02	Centrale del latte										
0,00	0,00	0,00	0,00	0,00	0,00	0,00	0,00	==	==	==	0,00
Servizio 12.03	Distribuzione energia elettrica										
0,00	0,00	0,00	0,00	0,00	0,00	0,00	0,00	==	==	==	0,00
Servizio 12.04	Teleriscaldamento										
0,00	0,00	0,00	0,00	0,00	0,00	0,00	0,00	==	==	==	0,00
Servizio 12.05	Farmacie										
0,00	0,00	0,00	0,00	0,00	0,00	0,00	0,00	==	==	==	0,00
Servizio 12.06	Altri servizi produttivi										



Comune di Asti

CONTO DEL BILANCIO 2013**Riepilogo Generale di Classificazione delle Spese****IMPEGNI PER SPESE CORRENTI**

FUNZIONI E SERVIZI											
1											
INTERVENTI CORRENTI											
Personale	Acquisto di beni di consumo e o di materie prime	Prestazioni di servizi	Utilizzo di beni di terzi	Trasferimenti	Interessi passivi e oneri finanziari diversi	Imposte e tasse	Oneri straordinari della gestione corrente				Totale
2	3	4	5	6	7	8	9	10	11	12	13
0,00	0,00	0,00	0,00	0,00	0,00	0,00	0,00	==	==	==	0,00
0,00	0,00	0,00	0,00	0,00	0,00	0,00	0,00	==	==	==	0,00
TOTALE SPESE CORRENTI											
20.862.783,14	546.845,79	31.935.438,83	150.556,98	14.440.803,42	1.454.435,79	1.586.679,31	79.866,82	==	==	==	71.057.410,08



Comune di Asti

CONTO DEL BILANCIO 2013**Riepilogo Generale di Classificazione delle Spese****IMPEGNI PER SPESE IN CONTO CAPITALE**

FUNZIONI E SERVIZI										
1										
INTERVENTI PER INVESTIMENTI										
Acquisizione di beni immobili	Espropri e servitù onerose	Acquisto di beni specifici per realizzazioni in economia	Utilizzo di beni di terzi per realizzazioni in economia	Acquisizioni di beni mobili, macchine ed attrezzature	Incarichi professionali esterni	Trasferimenti di capitale	Partecipazioni azionarie	Conferimenti di capitale	Concessioni di crediti e anticipazioni	Totale
2	3	4	5	6	7	8	9	10	11	13

Funzione 01 Funzioni generali di amministrazione, di gestione e di controllo

Servizio 01.01	Organi istituzionali, partecipazione e decentramento									
10.235,16	0,00	0,00	0,00	0,00	0,00	50.000,00	0,00	0,00	0,00	60.235,16
Servizio 01.02	Segreteria generale, personale e organizzazione									
0,00	0,00	0,00	0,00	0,00	0,00	0,00	0,00	0,00	0,00	0,00
Servizio 01.03	Gestione economica, finanziaria, programmazione, provveditorato e controllo di gestione									
0,00	0,00	0,00	0,00	0,00	0,00	0,00	0,00	0,00	0,00	0,00
Servizio 01.04	Gestione delle entrate tributarie e servizi fiscali									
0,00	0,00	0,00	0,00	0,00	0,00	0,00	0,00	0,00	0,00	0,00
Servizio 01.05	Gestione dei beni demaniali e patrimoniali									
16.413,32	138.051,03	0,00	0,00	0,00	0,00	0,00	0,00	0,00	0,00	154.464,35
Servizio 01.06	Ufficio tecnico									
101.812,55	0,00	0,00	0,00	0,00	24.156,00	0,00	0,00	0,00	0,00	125.968,55
Servizio 01.07	Anagrafe, stato civile, elettorale, leva e servizio statistico									
0,00	0,00	0,00	0,00	0,00	0,00	0,00	0,00	0,00	0,00	0,00
Servizio 01.08	Altri servizi generali									
100.000,00	0,00	0,00	0,00	218.940,17	0,00	0,00	0,00	0,00	0,00	318.940,17
228.461,03	138.051,03	0,00	0,00	218.940,17	24156,0	50.000,00	0,00	0,00	0,00	659.608,23

Funzione 02 Funzioni relative alla giustizia



Comune di Asti

CONTO DEL BILANCIO 2013**Riepilogo Generale di Classificazione delle Spese****IMPEGNI PER SPESE IN CONTO CAPITALE**

FUNZIONI E SERVIZI										
1										
INTERVENTI PER INVESTIMENTI										
Acquisizione di beni immobili	Espropri e servitu' onerose	Acquisto di beni specifici per realizzazioni in economia	Utilizzo di beni di terzi per realizzazioni in economia	Acquisizioni di beni mobili, macchine ed attrezzature	Incarichi professionali esterni	Trasferimenti di capitale	Partecipazioni azionarie	Conferimenti di capitale	Concessioni di crediti e anticipazioni	Totale
2	3	4	5	6	7	8	9	10	11	13
Servizio 02.01 Uffici giudiziari										
0,00	0,00	0,00	0,00	11.304,40	0,00	0,00	0,00	0,00	0,00	11.304,40
Servizio 02.02 Casa circondariale ed altri servizi										
0,00	0,00	0,00	0,00	0,00	0,00	0,00	0,00	0,00	0,00	0,00
0,00	0,00	0,00	0,00	11.304,40	0,0	0,00	0,00	0,00	0,00	11.304,40
Funzione 03 Funzioni di polizia locale										
Servizio 03.01 Polizia municipale										
0,00	0,00	0,00	0,00	8.786,90	0,00	0,00	0,00	0,00	0,00	8.786,90
Servizio 03.02 Polizia commerciale										
0,00	0,00	0,00	0,00	0,00	0,00	0,00	0,00	0,00	0,00	0,00
Servizio 03.03 Polizia amministrativa										
0,00	0,00	0,00	0,00	0,00	0,00	0,00	0,00	0,00	0,00	0,00
0,00	0,00	0,00	0,00	8.786,90	0,0	0,00	0,00	0,00	0,00	8.786,90
Funzione 04 Funzioni di istruzione pubblica										
Servizio 04.01 Scuola materna										
40.971,58	0,00	0,00	0,00	25.995,39	0,00	0,00	0,00	0,00	0,00	66.966,97
Servizio 04.02 Istruzione elementare										
39.624,88	0,00	0,00	0,00	0,00	0,00	0,00	0,00	0,00	0,00	39.624,88



Comune di Asti

CONTO DEL BILANCIO 2013**Riepilogo Generale di Classificazione delle Spese****IMPEGNI PER SPESE IN CONTO CAPITALE**

FUNZIONI E SERVIZI										
1										
INTERVENTI PER INVESTIMENTI										
Acquisizione di beni immobili	Espropri e servitu' onerose	Acquisto di beni specifici per realizzazioni in economia	Utilizzo di beni di terzi per realizzazioni in economia	Acquisizioni di beni mobili, macchine ed attrezzature	Incarichi professionali esterni	Trasferimenti di capitale	Partecipazioni azionarie	Conferimenti di capitale	Concessioni di crediti e anticipazioni	Totale
2	3	4	5	6	7	8	9	10	11	13
Servizio 04.03 Istruzione media										
48.792,68	0,00	0,00	0,00	0,00	0,00	0,00	0,00	0,00	0,00	48.792,68
Servizio 04.04 Istruzione secondaria superiore										
0,00	0,00	0,00	0,00	0,00	0,00	0,00	0,00	0,00	0,00	0,00
Servizio 04.05 Assistenza scolastica, trasporto, refezione ed altri servizi										
0,00	0,00	0,00	0,00	0,00	0,00	0,00	0,00	0,00	0,00	0,00
129.389,14	0,00	0,00	0,00	25.995,39	0,0	0,00	0,00	0,00	0,00	155.384,53
Funzione 05 Funzioni relative alla cultura ed ai beni culturali										
Servizio 05.01 Biblioteche, musei e pinacoteche										
77.543,22	0,00	0,00	0,00	518.000,00	0,00	0,00	0,00	0,00	0,00	595.543,22
Servizio 05.02 Teatri, attivita' culturali e servizi diversi nel settore culturale										
150.575,00	0,00	0,00	0,00	0,00	0,00	40.000,00	0,00	0,00	0,00	190.575,00
228.118,22	0,00	0,00	0,00	518.000,00	0,0	40.000,00	0,00	0,00	0,00	786.118,22
Funzione 06 Funzioni nel settore sportivo e ricreativo										
Servizio 06.01 Piscine comunali										
0,00	0,00	0,00	0,00	0,00	0,00	0,00	0,00	0,00	0,00	0,00
Servizio 06.02 Stadio comunale, palazzo dello sport ed altri impianti										
395.630,59	0,00	0,00	0,00	0,00	0,00	0,00	0,00	0,00	0,00	395.630,59



Comune di Asti

CONTO DEL BILANCIO 2013**Riepilogo Generale di Classificazione delle Spese****IMPEGNI PER SPESE IN CONTO CAPITALE**

FUNZIONI E SERVIZI										
1										
INTERVENTI PER INVESTIMENTI										
Acquisizione di beni immobili	Espropri e servitu' onerose	Acquisto di beni specifici per realizzazioni in economia	Utilizzo di beni di terzi per realizzazioni in economia	Acquisizioni di beni mobili, macchine ed attrezzature	Incarichi professionali esterni	Trasferimenti di capitale	Partecipazioni azionarie	Conferimenti di capitale	Concessioni di crediti e anticipazioni	Totale
2	3	4	5	6	7	8	9	10	11	13
Servizio 06.03 Manifestazioni diverse nel settore sportivo e ricreativo										
0,00	0,00	0,00	0,00	0,00	0,00	0,00	0,00	0,00	0,00	0,00
395.630,59	0,00	0,00	0,00	0,00	0,0	0,00	0,00	0,00	0,00	395.630,59
Funzione 07 Funzioni nel campo turistico										
Servizio 07.01 Servizi turistici										
0,00	0,00	0,00	0,00	0,00	0,00	0,00	0,00	0,00	0,00	0,00
Servizio 07.02 Manifestazioni turistiche										
0,00	0,00	0,00	0,00	0,00	0,00	0,00	0,00	0,00	0,00	0,00
0,00	0,00	0,00	0,00	0,00	0,0	0,00	0,00	0,00	0,00	0,00
Funzione 08 Funzioni nel campo della viabilita' e dei trasporti										
Servizio 08.01 Viabilita',circolazione stradale e servizi connessi										
89.349,31	0,00	0,00	0,00	0,00	0,00	0,00	0,00	0,00	0,00	89.349,31
Servizio 08.02 Illuminazione pubblica e servizi connessi										
125.000,00	0,00	0,00	0,00	0,00	0,00	0,00	0,00	0,00	0,00	125.000,00
Servizio 08.03 Trasporti pubblici locali e servizi connessi										
0,00	0,00	0,00	0,00	0,00	0,00	1.437.795,71	0,00	0,00	0,00	1.437.795,71
214.349,31	0,00	0,00	0,00	0,00	0,0	1.437.795,71	0,00	0,00	0,00	1.652.145,02

Funzione 09 Funzioni riguardanti la gestione del territorio e dell'ambiente

**CONTO DEL BILANCIO 2013****Riepilogo Generale di Classificazione delle Spese****IMPEGNI PER SPESE IN CONTO CAPITALE**

FUNZIONI E SERVIZI										
1										
INTERVENTI PER INVESTIMENTI										
Acquisizione di beni immobili	Espropri e servitù onerose	Acquisto di beni specifici per realizzazioni in economia	Utilizzo di beni di terzi per realizzazioni in economia	Acquisizioni di beni mobili, macchine ed attrezzature	Incarichi professionali esterni	Trasferimenti di capitale	Partecipazioni azionarie	Conferimenti di capitale	Concessioni di crediti e anticipazioni	Totale
2	3	4	5	6	7	8	9	10	11	13
Servizio 09.01	Urbanistica e gestione del territorio									
13.956,80	0,00	0,00	0,00	0,00	0,00	47.006,74	0,00	0,00	0,00	60.963,54
Servizio 09.02	Edilizia residenziale pubblica locale e piani di edilizia economico-popolare									
0,00	0,00	0,00	0,00	0,00	0,00	0,00	0,00	0,00	0,00	0,00
Servizio 09.03	servizi di protezione civile									
0,00	0,00	0,00	0,00	0,00	0,00	0,00	0,00	0,00	0,00	0,00
Servizio 09.04	Servizio idrico integrato									
0,00	0,00	0,00	0,00	0,00	0,00	0,00	0,00	0,00	0,00	0,00
Servizio 09.05	servizio smaltimento rifiuti									
0,00	0,00	0,00	0,00	0,00	0,00	0,00	0,00	0,00	0,00	0,00
Servizio 09.06	Parchi e servizi per la tutela ambientale del verde, altri servizi relativi al territorio ed all'ambiente									
53.977,26	0,00	0,00	0,00	0,00	0,00	0,00	0,00	0,00	0,00	53.977,26
67.934,06	0,00	0,00	0,00	0,00	0,00	47.006,74	0,00	0,00	0,00	114.940,80
Funzione 10	Funzioni nel settore sociale									
Servizio 10.01	Asili nido, servizi per l'infanzia e per i minori									
102.292,39	0,00	0,00	0,00	0,00	0,00	0,00	0,00	0,00	0,00	102.292,39
Servizio 10.02	Servizi di prevenzione e riabilitazione									
0,00	0,00	0,00	0,00	0,00	0,00	0,00	0,00	0,00	0,00	0,00



Comune di Asti

CONTO DEL BILANCIO 2013**Riepilogo Generale di Classificazione delle Spese****IMPEGNI PER SPESE IN CONTO CAPITALE**

FUNZIONI E SERVIZI										
1										
INTERVENTI PER INVESTIMENTI										
Acquisizione di beni immobili	Espropri e servitu' onerose	Acquisto di beni specifici per realizzazioni in economia	Utilizzo di beni di terzi per realizzazioni in economia	Acquisizioni di beni mobili, macchine ed attrezzature	Incarichi professionali esterni	Trasferimenti di capitale	Partecipazioni azionarie	Conferimenti di capitale	Concessioni di crediti e anticipazioni	Totale
2	3	4	5	6	7	8	9	10	11	13
Servizio 10.03 Strutture residenziali e di ricovero per anziani	0,00	0,00	0,00	0,00	0,00	0,00	0,00	0,00	0,00	0,00
Servizio 10.04 Assistenza, beneficenza pubblica e servizi diversi alla persona	66.301,43	0,00	0,00	0,00	0,00	0,00	0,00	0,00	0,00	66.301,43
Servizio 10.05 Servizio necroscopico e cimiteriale	0,00	0,00	0,00	0,00	0,00	0,00	0,00	0,00	0,00	0,00
	168.593,82	0,00	0,00	0,00	0,00	0,0	0,00	0,00	0,00	168.593,82
Funzione 11 Funzioni nel campo dello sviluppo economico										
Servizio 11.01 Affissioni e pubblicita'	0,00	0,00	0,00	0,00	0,00	0,00	0,00	0,00	0,00	0,00
Servizio 11.02 Fiere, mercati e servizi connessi	0,00	0,00	0,00	0,00	0,00	0,00	100.000,00	0,00	0,00	100.000,00
Servizio 11.03 Mattatoio e servizi connessi	0,00	0,00	0,00	0,00	0,00	0,00	0,00	0,00	0,00	0,00
Servizio 11.04 Servizi relativi all'industria	0,00	0,00	0,00	0,00	0,00	0,00	0,00	0,00	0,00	0,00
Servizio 11.05 Servizi relativi al commercio	0,00	0,00	0,00	0,00	0,00	0,00	0,00	0,00	0,00	0,00



Comune di Asti

CONTO DEL BILANCIO 2013**Riepilogo Generale di Classificazione delle Spese****IMPEGNI PER SPESE IN CONTO CAPITALE**

FUNZIONI E SERVIZI										
1										
INTERVENTI PER INVESTIMENTI										
Acquisizione di beni immobili	Espropri e servitu' onerose	Acquisto di beni specifici per realizzazioni in economia	Utilizzo di beni di terzi per realizzazioni in economia	Acquisizioni di beni mobili, macchine ed attrezzature	Incarichi professionali esterni	Trasferimenti di capitale	Partecipazioni azionarie	Conferimenti di capitale	Concessioni di crediti e anticipazioni	Totale
2	3	4	5	6	7	8	9	10	11	13
Servizio 11.06	Servizi relativi all'artigianato									
0,00	0,00	0,00	0,00	0,00	0,00	0,00	0,00	0,00	0,00	0,00
Servizio 11.07	Servizi relativi all'agricoltura									
0,00	0,00	0,00	0,00	0,00	0,00	0,00	0,00	0,00	0,00	0,00
0,00	0,00	0,00	0,00	0,00	0,00	0,0	100.000,00	0,00	0,00	100.000,00
Funzione 12	Funzioni relative a servizi produttivi									
Servizio 12.01	Distribuzione gas									
0,00	0,00	0,00	0,00	0,00	0,00	45.980,00	0,00	0,00	0,00	45.980,00
Servizio 12.02	Centrale del latte									
0,00	0,00	0,00	0,00	0,00	0,00	0,00	0,00	0,00	0,00	0,00
Servizio 12.03	Distribuzione energia elettrica									
0,00	0,00	0,00	0,00	0,00	0,00	0,00	0,00	0,00	0,00	0,00
Servizio 12.04	Teleriscaldamento									
0,00	0,00	0,00	0,00	0,00	0,00	0,00	0,00	0,00	0,00	0,00
Servizio 12.05	Farmacie									
0,00	0,00	0,00	0,00	0,00	0,00	0,00	0,00	0,00	0,00	0,00
Servizio 12.06	Altri servizi produttivi									
0,00	0,00	0,00	0,00	0,00	0,00	0,00	0,00	0,00	0,00	0,00



Comune di Asti

CONTO DEL BILANCIO 2013**Riepilogo Generale di Classificazione delle Spese****IMPEGNI PER SPESE IN CONTO CAPITALE**

FUNZIONI E SERVIZI										
1										
INTERVENTI PER INVESTIMENTI										
Acquisizione di beni immobili	Espropri e servitu' onerose	Acquisto di beni specifici per realizzazioni in economia	Utilizzo di beni di terzi per realizzazioni in economia	Acquisizioni di beni mobili, macchine ed attrezzature	Incarichi professionali esterni	Trasferimenti di capitale	Partecipazioni azionarie	Conferimenti di capitale	Concessioni di crediti e anticipazioni	Totale
2	3	4	5	6	7	8	9	10	11	13
0,00	0,00	0,00	0,00	0,00	45980.0	0,00	0,00	0,00	0,00	45.980,00
TOTALE SPESE IN CONTO CAPITALE										
1.432.476,17	138.051,03	0,00	0,00	783.026,86	70136.0	1.674.802,45	0,00	0,00	0,00	4.098.492,51



Comune di Asti

CONTO DEL BILANCIO 2013**Riepilogo Generale di Classificazione delle Spese****SPESE PER RIMBORSO DI PRESTITI**

FUNZIONI E SERVIZI					
1					
INTERVENTI PER IL RIMBORSO DI PRESTITI					
Rimborso per anticipazioni di cassa	Rimborso di finanziamenti a breve termine	Rimborso di quota capitale di mutui e prestiti	Rimborso di prestiti obbligazionari	Rimborso di quota capitale di debiti pluriennali	Totale
2	3	4	5	6	7

Funzione 01 Funzioni generali di amministrazione, di gestione e di controllo**Servizio 01.03** Gestione economica, finanziaria, programmazione, provveditorato e controllo di gestione

0,00	0,00	2.734.762,06	0,00	0,00	2.734.762,06
0,00	0,00	2.734.762,06	0,00	0,00	2.734.762,06

TOTALE SPESE PER RIMBORSO DI PRESTITI

0,00	0,00	2.734.762,06	0,00	0,00	2.734.762,06
------	------	--------------	------	------	--------------



CONTO DEL BILANCIO 2013

QUADRO RIASSUNTIVO DELLA GESTIONE DI COMPETENZA

RISCOSSIONI	(+)	67.913.797,47
PAGAMENTI	(-)	61.645.795,36
DIFFERENZA		6.268.002,11
RESIDUI ATTIVI	(+)	18.063.719,15
RESIDUI PASSIVI	(-)	22.234.385,72
DIFFERENZA		-4.170.666,57
	AVANZO DI GESTIONE	2.097.335,54
		0,00
Risultato di Gestione		0,00
- Fondi per Finanziamento Spese in Conto Capitale		0,00
- Fondi di Ammortamento		0,00
- Fondi non Vincolati		0,00



Comune di Asti

CONTO DEL BILANCIO 2013

QUADRO RIASSUNTIVO DELLA GESTIONE FINANZIARIA

	GESTIONE		
	RESIDUI	COMPETENZA	TOTALE
Fondo di Cassa al 1° Gennaio			
RISCOSSIONI	16.493.813,05	67.913.797,47	13.582.069,59
PAGAMENTI	21.183.471,96	61.645.795,36	82.829.267,32
FONDO DI CASSA AL 31 DICEMBRE			15.160.412,79
PAGAMENTI per azioni esecutive non regolarizzate al 31 dicembre			0,00
DIFFERENZA			15.160.412,79
RESIDUI ATTIVI	28.944.724,02	18.063.719,15	47.008.443,17
RESIDUI PASSIVI	30.246.203,83	22.234.385,72	52.480.589,55
DIFFERENZA			-5.472.146,38
AVANZO DI AMMINISTRAZIONE			9.688.266,41
Risultato di Amministrazione			5.568.768,96
- Fondi Vincolati			4.239.818,33
- Fondi per Finanziamento Spese in Conto			0,00
- Fondi di Ammortamento			-120.320,88
- Disavanzo per fondi vincolati di parte corrente			0,00
- Fondi non Vincolati			0,00

Comune di Asti, lì 05/06/2014

IL SEGRETARIO GENERALE

(Giovanni Giuseppe)

IL SEGRETARIO

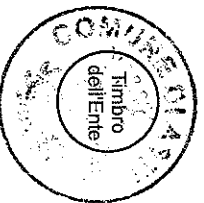
IL RESPONSABILE DEL SERVIZIO FINANZIARIO

DOTT.SSA *Giuliana Dabbene*

IL RAPPRESENTANTE LEGALE

IL SINDACO

AVV. Fabrizio Strano



**CERTIFICAZIONE DEI PARAMETRI OBIETTIVI PER I COMUNI AI FINI
DELL'ACCERTAMENTO DELLA CONDIZIONE DI ENTE STRUTTURALMENTE
DEFICITARIO PER IL TRIENNIO 2013-2015**

CODICE ENTE

0 1 0 1 0 0 7 0 0 5 0

COMUNE DI
PROVINCIA DI

Asti
ASTI

Approvazione rendiconto dell'esercizio 2013

delibera n. 14

del 29/05/2014

☒ SI ☐ NO

50005

CODICE	Parametri da considerare per l'individuazione delle condizioni	
	SI	NO
50010	<input checked="" type="checkbox"/>	<input type="checkbox"/>
50020	<input checked="" type="checkbox"/>	<input type="checkbox"/>
50030	<input checked="" type="checkbox"/>	<input type="checkbox"/>
50040	<input checked="" type="checkbox"/>	<input type="checkbox"/>
50050	<input checked="" type="checkbox"/>	<input type="checkbox"/>
50060	<input checked="" type="checkbox"/>	<input type="checkbox"/>
50070	<input checked="" type="checkbox"/>	<input type="checkbox"/>
50080	<input checked="" type="checkbox"/>	<input type="checkbox"/>
50090	<input checked="" type="checkbox"/>	<input type="checkbox"/>
50100	<input checked="" type="checkbox"/>	<input type="checkbox"/>

1) Valore negativo del risultato contabile di gestione superiore in termini di valore assoluto al 5 per cento rispetto alle entrate correnti (a tali fini al risultato contabile si aggiunge l'avanzo di amministrazione utilizzato per le spese di investimento);

2) Volume dei residui attivi di nuova formazione provenienti dalla gestione di competenza e relativi ai titoli I e II, con l'esclusione delle risorse a titolo di fondo sperimentale di riequilibrio di cui all'articolo 2 del decreto legislativo n. 23 del 2011 o di fondo di solidarietà di cui all'articolo 1, comma 380 della legge 24 dicembre 2013 n. 228, superiori al 42 per cento rispetto ai valori di accertamento delle entrate dei medesimi titoli I e II esclusi gli accertamenti delle predette risorse a titolo di fondo sperimentale di riequilibrio o di fondo di solidarietà;

3) Ammontare dei residui attivi provenienti dalla gestione dei residui attivi e di cui al titolo I e al titolo II superiore al 65 per cento, ad esclusione eventuali residui da risorse a titolo di fondo sperimentale di riequilibrio di cui all'articolo 2 del decreto legislativo n. 23 o di fondo di solidarietà di cui all'articolo 1, comma 380 della legge 24 dicembre 2013 n. 228, rapportata agli accertamenti della gestione di competenza delle entrate dei medesimi titoli I e II ad esclusione degli accertamenti delle predette risorse a titolo di fondo sperimentale di riequilibrio o di fondo di solidarietà;

4) Volume dei residui passivi complessivi provenienti dal titolo I superiore al 40 per cento degli impegni della medesima spesa corrente;

5) Esistenza di procedimenti di esecuzione forzata superiore allo 0,5 per cento delle spese correnti anche se non hanno prodotto vincoli a seguito delle disposizioni di cui all'articolo 159 dei luoi;

6) Volume complessivo delle spese di personale a vario titolo riportato al volume complessivo delle entrate correnti desumibili dai titoli I, II e III superiore al 40 per cento per i comuni inferiori a 5.000 abitanti, superiore al 39 per cento per i comuni da 5.000 a 29.999 abitanti e superiore al 38 per cento per i comuni oltre i 29.999 abitanti; tale valore è calcolato al netto dei contributi regionali nonché di altri enti pubblici finalizzati a finanziare spese di personale per cui il valore di tali contributi va detratto sia al numeratore che al denominatore del parametro;

7) Consistenza dei debiti di finanziamento non assistiti da contribuzioni superiore al 150 per cento rispetto alle entrate correnti per gli enti che presentano un risultato contabile di gestione positivo e superiore al 120 per cento per gli enti che presentano un risultato contabile di gestione negativo, fermo restando il rispetto del limite di indebitamento di cui all'articolo 204 dei luoi con le modifiche di cui di cui all'art. 8, comma 1 della legge 12 novembre 2011, n. 183, a decorrere dall'1 gennaio 2012;

8) Consistenza dei debiti fuori bilancio riconosciuti nel corso dell'esercizio superiore all'1 per cento rispetto ai valori di accertamento delle entrate correnti, fermo restando che l'indice si considera negativo ove tale soglia venga superata in tutti gli ultimi tre esercizi finanziari;

9) Eventuale esistenza al 31 dicembre di anticipazioni di tesoreria non rimborsate superiori al 5 per cento rispetto alle entrate correnti;

10) Ripiano squilibri in sede di provvedimento di salvaguardia di cui all'art. 193 dei luoi con misure di alienazione di beni patrimoniali edo avanzo di amministrazione superiore al 5% dei valori della spesa corrente, fermo restando quanto previsto dall'articolo 1, commi 443 e 444 della legge 24 dicembre 2012 n. 228 a decorrere dall'1 gennaio 2013; ove sussistano i presupposti di legge per finanziare il riequilibrio in più esercizi finanziari, viene considerato al numeratore del parametro l'intero importo finanziato con misure di alienazione di beni patrimoniali, oltre che di avanzo di amministrazione, anche se destinato a finanziare lo squilibrio nei successivi esercizi finanziari.

Si attesta che i parametri suindicati sono stati determinati in base alle risultanze amministrativo-contabili dell'ente.

Asti

05/06/2014

LUOGO

DATA

IL SEGRETARIO

(Sig. Dott. Giuseppe Gola)

IL LEGALE RAPPRESENTANTE DELL'ENTE

(Sig. Sindaco Fabrizio Brignolo)

RESPONSABILE DEL SERVIZIO FINANZIARIO

(Sig. Dott.ssa Giuliana Dabbene)





Conto del Bilancio 2013

Comune di Asti

INDICATORI FINANZIARI ED ECONOMICI GENERALI

	2011	2012	2013
Autonomia finanziaria			
Titolo I + Titolo III			
Titolo I + II + III	x 100	88,68	88,18
85,89			
Autonomia impositiva			
Titolo I			
Titolo I + II + III	x 100	69,67	72,91
72,43			
Pressione finanziaria			
Titolo I + Titolo II			
Popolazione	x 100	77,813,33	76,275,12
82,564,23			
Pressione tributaria			
Titolo I			
Popolazione		669,41	656,31
691,02			
Intervento erariale			
Trasferimenti Statali			
Popolazione		9,12	14,27
45,10			
Intervento regionale			
Trasferimenti Regionali			
Popolazione		88,67	83,05
79,69			
Incidenza residui attivi			
Totale Residui Attivi			
Totale accertamenti di competenza	x 100	21,80	28,85
21,01			
Incidenza residui passivi			
Totale residui Passivi			
Totale impegni di competenza	x 100	26,90	34,11
26,51			
Indebitamento locale pro capite			
Residui debiti mutui			
Popolazione		501,12	455,52
418,62			
Velocità riscossione entrate proprie			
Riscossione Titolo I + III			
Accertamenti Titolo I + III		0,79	0,81
0,83			
Rigidità spesa corrente			
Spese personale + Quote ammortamento mutui			
Totale entrate Tit.I+II+III	x 100	35,12	36,31
31,98			
Velocità gestione spese correnti			
Pagamenti Tit.I competenza			
Impegni Tit.I competenza		0,80	0,75
0,74			
Redditività del patrimonio			
Entrate patrimoniali			
Valore patrimoniale disponibile	x 100	33,92	29,36
30,76			
Patrimonio pro capite			
Valore beni patrimoniali indisponibili			
Popolazione		1,809,39	1,823,63
1,840,20			
Patrimonio pro capite			
Valore beni patrimoniali disponibili			
Popolazione		118,58	119,37
120,31			
Patrimonio pro capite			
Valore beni demaniali			
Popolazione		1,567,87	1,634,60
1,681,66			
Rapporto Dipendenti/Popolazione			
Dipendenti			
Popolazione		0,007800	0,007500
0,007400			



INDICATORI DELL'ENTRATA

	2011	2012	2013
<u>Congruit� dell' I.C.I. (*)</u>	Proventi I.C.I.	128,38000	0,00000
	n. unit� immobiliari		
	Proventi I.C.I.	263,96000	0,00000
	n. famiglie + n.imprese		
	Proventi I.C.I. prima abitazione	0,00000	0,00000
	Totale proventi I.C.I.		
	Proventi I.C.I. altri fabbricati	0,79000	0,00000
	Totale proventi I.C.I.		
	Proventi I.C.I. terreni agricoli	0,01000	0,00000
	Totale proventi I.C.I.		
<u>Congruit� dell' I.C.I.A.P.</u>	Proventi I.C.I. aree edificabili	0,10000	0,00000
	Totale proventi I.C.I.		
	Provento I.C.I.A.P.	0,04000	0,04000
	Popolazione		
<u>Congruit� della T.O.S.A.P.</u>	T.O.S.A.P. passi carrai	0,00000	0,00000
	n.passi carrai		
	Tasse occupazione suolo pubblico	19,75000	16,32000
	mq. occupati		
<u>Congruit� T.R.R.S.U.</u>	n. iscritti a ruolo	0,00000	0,00000
	n.famiglie + n.utenze commerciali + seconde case		

(*) Dall' anno 2012 i dati si riferiscono ai proventi I.M.U.

INDICATORI DELL'ENTRATA

IMU	2012		2013	
	Valori	Rapporto	Valori	Rapporto
Totale proventi IMU	13.714.683,59	162,80	17.105.097,67	201,62
n. unità immobiliari (catasto)	84.244,00		84.838	
Proventi IMU competenza	13.714.683,59	329,63	17.105.097,67	411,55
n. famiglie+ imprese (anagrafe + camera di commercio)	41.606,00		41.563	
Proventi IMU abitazione principale	1.971.444,11	0,14	17.152,06	0,001
Proventi IMU competenza	13.714.683,59		17.105.097,67	
Proventi IMU altri fabbricati	10.780.536,71	0,79	15.462.196,93	0,90
Proventi IMU competenza	13.714.683,59		17.105.097,67	
Proventi IMU terreni	90.385,53	0,01	75.733,46	0,004
Proventi IMU competenza	13.714.683,59		17.105.097,67	
Proventi IMU aree edificabili	872.317,24	0,06	1.550.015,22	0,09
Proventi IMU competenza	13.714.683,59		17.105.097,67	



Conto del Bilancio 2013

Comune di Asti

SERVIZI INDISPENSABILI per comuni e unioni di comuni								
Servizio	Param. Efficacia	Anno 2011	Anno 2012	Anno 2013	Param. Efficienza	Anno 2011	Anno 2012	Anno 2013
1. Servizi connessi agli organi istituzionali	numero addetti				costo totale			
	popolazione	0,000208	0,000129	0,000065	popolazione	19,24	11,97	8,04
2. Amministrazione generale compreso servizio elettorale	numero addetti				costo totale			
	popolazione	0,001070	0,001022	0,001008	popolazione	147,79	132,02	195,24
3. Servizi connessi all'ufficio tecnico comunale	domande evase				costo totale			
	domande presentate	0,936400	0,956432	1,001450	popolazione	87,96	77,98	75,20
4. Servizi di anagrafe e di stato civile	numero addetti				costo totale			
	popolazione	0,000330	0,000336	0,000310	popolazione	17,05	18,70	16,72
5. Servizio statistico	numero addetti				costo totale			
	popolazione	0,000030	0,000013	0,000013	popolazione	1,13	1,27	0,22
6. Servizi connessi con la giustizia					costo totale			
					popolazione	11,16	10,59	10,79
7. Polizia locale e amministrativa	numero addetti				costo totale			
	popolazione	0,001050	0,001060	0,001034	popolazione	51,26	49,90	45,43
8. Servizio della leva militare					costo totale			
					popolazione	1,23	1,09	0,81
9. Protezione civile, pronto intervento e tutela della sicurezza pubblica	numero addetti				costo totale			
	popolazione	0,000010	0,000010	0,000026	popolazione	1,29	1,33	1,55
10. Istruzione primaria e secondaria inferiore	numero aule				costo totale			
	nr.studenti frequentanti	0,061580	0,061630	0,061306	nr.studenti frequentanti	260,86	211,31	188,61
11. Servizi necroscopici e cimiteriali					costo totale			
					popolazione	9,74	9,19	8,79



Conto del Bilancio 2013

Comune di Asti

SERVIZI INDISPENSABILI per comuni e unioni di comuni								
Servizio	Param. Efficacia	Anno 2011	Anno 2012	Anno 2013	Param. Efficienza	Anno 2011	Anno 2012	Anno 2013
12. Acquedotto	mc acqua erogata							
	nr.abitanti serviti	0,000000	0,000000	0,000000				
	unità imm.ri servite				costo totale			
	totale unità imm.ri	0,000000	0,000000	0,000000	mc acqua erogata	0,00	0,00	0,00
13. Fognatura e depurazione	unità imm.ri servite				costo totale			
	totale unità imm.ri	0,000000	0,000000	0,000000	km rete fognaria	0,00	0,00	0,00
14. Nettezza urbana	frequenza media settimanale di raccolta							
	7	0,000000	0,000000	0,000000				
	unità imm.ri servite				costo totale			
	totale unità imm.ri	0,000000	0,000000	0,000000	Q.li di rifiuti smaltiti	0,00	0,00	0,00
15. Viabilità e illuminazione pubblica	km strade illuminate				costo totale			
	totale km strade	0,769230	0,772398	0,770962	km strade illuminate	11.162,55	9.075,36	9.192,53



Conto del Bilancio 2013

Comune di Asti

SERVIZI A DOMANDA INDIVIDUALE per comuni e unioni di comuni

Servizio	Parametro di Efficacia	Anno 2011	Anno 2012	Anno 2013	Parametro di Efficienza	Anno 2011	Anno 2012	Anno 2013	Proventi	Anno 2011	Anno 2012	Anno 2013
1. Alberghi, esclusi dormitori pubblici case di riposo e di ricovero	domande soddisfatte				costo totale				provento totale			
	domande presentate	0,00	0,00	0,00	numero utenti	0,00	0,00	0,00	numero utenti	0,00	0,00	0,00
2. Alberghi diurni e bagni pubblici	domande soddisfatte				costo totale				provento totale			
	domande presentate	0,00	0,00	0,00	numero utenti	0,00	0,00	0,00	numero utenti	0,00	0,00	0,00
3. Asili nido	domande soddisfatte				costo totale				provento totale			
	domande presentate	0,93	0,89	0,96	nr.bambini frequentanti	10.770,70	10.668,36	10.181,26	nr.bambini frequentanti	3.802,13	3.567,89	3.688,85
4. Convitti, campeggi, case per vacanze, ostelli	domande soddisfatte				costo totale				provento totale			
	domande presentate	0,00	0,00	0,00	numero utenti	0,00	0,00	0,00	numero utenti	0,00	0,00	0,00
5. Colonie e soggiorni stagionali stabilimenti termali	domande soddisfatte				costo totale				provento totale			
	domande presentate	0,00	0,00	0,00	numero utenti	0,00	0,00	0,00	numero utenti	0,00	0,00	0,00
6. Corsi extrascolastici di insegnamento di arti, sport ed altre discipline,fatta eccezione per quelli espressamente previsti per legge	domande soddisfatte				costo totale				provento totale			
	domande presentate	0,87	0,94	0,91	numero iscritti	921,70	944,02	810,58	numero iscritti	400,74	389,98	433,11
7. Giardini zoologici e botanici	numero visitatori				costo totale				provento totale			
	popolazione	0,00	0,00	0,00	totale mq superficie	0,00	0,00	0,00	numero visitatori	0,00	0,00	0,00
8. Impianti sportivi	numero impianti				costo totale				provento totale			
	popolazione	0,000500	0,000500	0,000500	numero utenti	3,23	2,75	2,52	numero utenti	0,84	0,47	0,79
9. Mattatoi pubblici	quintali carni macellate				costo totale				provento totale			
	popolazione	0,00	0,00	0,00	quintali carni macellate	0,00	0,00	0,00	quintali carni macellate	0,00	0,00	0,00
10. Mense	domande soddisfatte				costo totale				provento totale			
	domande presentate	0,00	0,00	0,00	numero pasti offerti	0,00	0,00	0,00	numero pasti offerti	0,00	0,00	0,00
11. Mense scolastiche	domande soddisfatte				costo totale				provento totale			
	domande presentate	0,00	0,00	0,00	numero pasti offerti	0,00	0,00	0,00	numero pasti offerti	0,00	0,00	0,00



Conto del Bilancio 2013

Comune di Asti

SERVIZI A DOMANDA INDIVIDUALE per comuni e unioni di comuni												
Servizio	Parametro di Efficacia	Anno 2011	Anno 2012	Anno 2013	Parametro di Efficienza	Anno 2011	Anno 2012	Anno 2013	Proventi	Anno 2011	Anno 2012	Anno 2013
12. Mercati e fiere attrezzate					costo totale				provento totale			
					mq superficie occupata	1,36	0,00	0,00	mq superficie occupata	1,25	0,00	0,00
13. Spesa pubblica					costo totale				provento totale			
					numero servizi resi	0,00	0,00	0,00	numero servizi resi	0,00	0,00	0,00
14. Servizi turistici diversi: stabilimenti balneari, approdi turistici e simili					costo totale				provento totale			
					popolazione	0,00	0,00	0,00	popolazione	0,00	0,00	0,00
15. Spurgo pozzi neri	domande soddisfatte				costo totale				provento totale			
	domande presentate	0,00	0,00	0,00	numero interventi	0,00	0,00	0,00	numero interventi	0,00	0,00	0,00
16. Teatri	numero spettatori				costo totale				provento totale			
	nr.posti disponibili x nr rappresentazioni	0,05	0,04	0,05	numero spettatori	20,99	24,26	18,91	numero spettatori	2,08	7,32	6,31
17. Musei, pinacoteche, gallerie e mostre	numero visitatori				costo totale				provento totale			
	numero istituzioni	6.165,00	8.539,50	6.765,50	numero visitatori	12,27	6,35	6,64	numero visitatori	1,89	1,32	0,33
18. Spettacoli									provento totale			
									numero spettacoli	7.836,41	4.897,25	2.623,37
19. Trasporti di carni macellate					costo totale				provento totale			
					quintali carni macellate	0,00	0,00	0,00	quintali carni macellate	0,00	0,00	0,00
20. Trasporti funebri, pompe funebri e illuminazioni votive	domande soddisfatte				costo totale				provento totale			
	domande presentate	0,00	0,00	0,00	nr. servizi prestati	0,00	0,00	0,00	nr. servizi prestati	0,00	0,00	0,00
21. Uso di locali adibiti stabilmente ed esclusivamente a riunioni non istituzionali: auditorium, palazzi dei congressi e simili	domande soddisfatte				costo totale				provento totale			
	domande presentate	0,00	0,00	0,00	nr. giorni d'utilizzo	0,00	0,00	0,00	nr. giorni d'utilizzo	0,00	0,00	0,00
22. Altri servizi	domande soddisfatte				costo totale				provento totale			
	domande presentate	0,82	0,84	0,84	numero utenti	1.700,82	1.290,57	1.089,93	numero utenti	410,64	195,18	118,37



PROSPETTO DI CONCILIAZIONE (Entrate)

Comune di Asti

Esercizio 2013

	ACCERTAMENTI FINANZIARI DI COMPETENZA	RISCONTI PASSIVI		RATEI ATTIVI		ALTRE RETTIFICHE DEL CONTO FINANZIARIO	AL CONTO ECONOMICO		NOTE	AL CONTO DEL PATRIMONIO			
		Iniziali (+)	Finali (-)	Iniziali (-)	Finali (+)		Rif. CE	(1E+2E-3E-4E+5E-6E)		Rif. CP	Attivo	Rif. CP	Passivo
	(1E)	(2E)	(3E)	(4E)	(5E)	(6E)		(7E)					
Titolo I ENTRATE TRIBUTARIE													
1) Imposte	25.117.379,63	0,00	0,00	0,00	0,00		A1	25.117.379,63					
2) Tasse	17.027.706,66	0,00	0,00	0,00	0,00		A1	17.027.706,66					
3) Tributi Speciali	11.300.087,04	0,00	0,00	0,00	0,00		A1	11.300.087,04					
Totale Entrate Tributarie	53.445.173,33	0,00	0,00	0,00	0,00								
										C I	0,00	D II	0,00
Titolo II ENTRATE DA TRASFERIMENTI													
1) da Stato	3.488.386,35	0,00	0,00	0,00	0,00		A2	3.488.386,35					
2) da regione	2.363.911,34	0,00	0,00	0,00	0,00		A2	2.363.911,34					
3) da regione a funzioni delegate	3.799.430,11	0,00	0,00	0,00	0,00		A2	3.799.430,11					
4) da org. comunitarie internazionali	6.000,00	0,00	0,00	0,00	0,00		A2	6.000,00					
5) da altri enti settore pubblico	754.749,20	0,00	0,00	0,00	0,00		A2	754.749,20					
Totale Entrate da Trasferimenti	10.412.477,00	0,00	0,00	0,00	0,00					C I	0,00	D II	0,00
Titolo III ENTRATE EXTRATRIBUTARIE													
						(nota 1)							
1) Proventi servizi pubblici	4.419.562,82	0,00	0,00	0,00	0,00	382.984,00	A3	4.036.578,82					
2) Proventi gestione patrimoniale	3.041.598,73	0,00	0,00	0,00	0,00	0,00	A4	3.041.598,73					
3) Proventi finanziari													
- Interessi su depositi, crediti, ecc	91.951,58	0,00	0,00	0,00	0,00	0,00	D20	91.951,58					
- Interessi su capitale conferito ad aziende speciali e partecipate	0,00	0,00	0,00	0,00	0,00	0,00	C18	0,00					
4) Proventi per utili da aziende speciali e partecipate, dividendi di società	111.973,00	0,00	0,00	0,00	0,00	0,00	C17	111.973,00					
5) Proventi diversi	2.261.369,76	0,00	0,00	0,00	0,00	705,49	A5	2.260.664,27					
Totale Entrate Extratributarie	9.926.455,89	0,00	0,00	0,00	0,00	383.689,49				C I	0,00	D II	0,00
TOTALE ENTRATE CORRENTI	73.784.106,22	0,00	0,00	0,00	0,00	383.689,49							



PROSPETTO DI CONCILIAZIONE (Entrate)

Comune di Asti

Esercizio 2013

	ACCERTAMENTI FINANZIARI DI COMPETENZA	RISCONTI PASSIVI		RATEI ATTIVI		ALTRE RETTIFICHE DEL CONTO FINANZIARIO	AL CONTO ECONOMICO		NOTE	AL CONTO DEL PATRIMONIO			
		Iniziali (+)	Finali (-)	Iniziali (-)	Finali (+)		Rif. CE	(1E+2E-3E-4E+5E-6E)		Rif. CP	Attivo	Rif. CP	Passivo
	(1E)	(2E)	(3E)	(4E)	(5E)	(6E)		(7E)					
Titolo IV ENTRATE PER ALIENAZIONE DI BENI PATRIMONIALI, TRASFERIMENTO DI CAPITALI, RISCOSSIONE DI CREDITI													
1) Alienazione di beni patrimoniali	698.919,67						E24	0,00	(nota 2)		(nota 3)		
2) Trasferimenti di capitale dallo stato	0,00						E26	0,00	(nota 2)	A II	379.286,05		
3) Trasferimenti di capitale da regione	2.376.005,35											(nota 4) B I	2.376.005,35
4) Trasferimenti di capitale da altri enti del settore pubblico	0,00											B II	1.851.516,17
5) Trasferimenti di capitali da altri soggetti	3.091.516,17						A6	1.240.000,00	(nota 5)				
Totale Trasferimenti di Capitale (2+3+4+5)	5.467.521,52												
6) Riscossione di crediti	3.347,02												
Totale Entrate da Alienazione Beni Patrimoniali, Trasf. di Capitali ecc.	6.169.788,21												
Titolo V ENTRATE DA ACCENSIONE DI PRESTITI													(+1 E)
1) Anticipazioni di cassa	0,00										C IV	0,00	
2) Finanziamenti a breve termine	0,00										C I 1)	0,00	
3) Assunzioni di mutui e prestiti	34.105,76										C I 2)	34.105,76	
4) Emissione prestiti obbligazionari	0,00										C I 3)	0,00	
Totale Entrate Accensione Prestiti	34.105,76												
Titolo VI SERVIZI PER CONTO TERZI	5.989.516,43										(nota 6)		
										B II 3e)	5.989.516,43		
TOTALE GENERALE DELL' ENTRATA	85.977.516,62												
- Insussistenze del passivo							E22	3.104.179,08	(nota 7)				0,00
- Sopravvenienze attive							E23	805.951,54	(nota 8)		0,00		
- Incrementi di immobilizzazioni per lavori interni (costi capitalizzati)							A7	0,00	(nota 9)	(+7 E)			
- Variazioni nelle rimanenze di prodotti in corso di lavorazione etc.							A8	0,00		A I 1)	0,00		
										+rimanenza finali -rimanenze iniziali			
										B I	0,00		



PROSPETTO DI CONCILIAZIONE (Entrate)

Comune di Asti

Esercizio 2013

ACCERTAMENTI FINANZIARI DI COMPETENZA	RISCONTI PASSIVI		RATEI ATTIVI		ALTRE RETTIFICHE DEL CONTO FINANZIARIO	AL CONTO ECONOMICO		NOTE	AL CONTO DEL PATRIMONIO			
	Iniziali (+)	Finali (-)	Iniziali (-)	Finali (+)		Rif. CE	(1E+2E-3E-4E+5E-6E)		Rif. CP	Attivo	Rif. CP	Passivo
(1E)	(2E)	(3E)	(4E)	(5E)	(6E)		(7E)					

- (1) - Tra le altre rettifiche del risultato finanziario va considerata l'IVA a debito, compresa negli accertamenti finanziari del titolo III "Entrate Extratributarie", per attività in regime d'impresa; l'ammontare dell'IVA per fatture da emettere va riportato nel passivo del conto del patrimonio alla voce "Debiti per IVA" (C III), costituendo un debito verso l'erario a fronte del credito accertato al lordo d'IVA.
- (2) - Quando viene realizzata una plusvalenza (ad esempio per un provento da alienazione maggiore del valore netto risultante dal conto del patrimonio), il valore relativo è portato in aumento nel conto economico (E24); quando viene realizzata una minusvalenza il valore relativo è portato in diminuzione nel conto economico (E26).
- (3) - Quando viene alienato un bene il valore risultante del conto del patrimonio va indicato in detrazione.
- (4) - Va indicato il totale dei trasferimenti di capitali da Stato, regioni, province, comuni, aziende speciali, partecipate ed altre.
- (5) - Proventi accertati per concessioni di edificare, per la quota finalizzata a spese correnti (sino al 30% del valore di 1E)
- (6) - Va indicata la somma rimasta da riscuotere da terzi in conto competenza finanziaria.
- (7) - Trattasi di minori debiti (minori residui passivi del conto del bilancio).
- (8) - Trattasi di maggiori crediti (maggiori residui attivi dal conto del bilancio).
- (9) - I costi capitalizzati sono costituiti da quella parte di costi (sostenuti tra le spese "correnti" del titolo I), per la produzione, in economia, di valori da porre, dal punto di vista economico, a carico di più esercizi; esempi di costi capitalizzati sono costituiti da manutenzioni straordinarie effettuate da persone dell'ente; dalla produzione diretta di software applicativo; a fine esercizio è necessario rilevare queste entità, contabilizzarle nell'attivo patrimoniale; con il sistema dell'ammortamento i costi stessi saranno imputati agli esercizi in cui le unità prodotte verranno realizzate.



PROSPETTO DI CONCILIAZIONE (Spese)

Comune di Asti

Esercizio 2013

	IMPEGNI FINANZIARI DI COMPETENZA	RISCONTI ATTIVI		RATEI PASSIVI		ALTRE RETTIFICHE DEL CONTO FINANZIARIO (-)	AL CONTO ECONOMICO		NOTE	AL CONTO DEL PATRIMONIO			
		Iniziali (+)	Finali (-)	Iniziali (-)	Finali (+)		Rif. CE	(1S+2S-3S-4S+5S-6S)		Rif. CP	Attivo	Rif. CP	Passivo
	(1S)	(2S)	(3S)	(4S)	(5S)	(6S)		(7S)					
Titolo I SPESE CORRENTI													
						(nota 1)							
1) Personale	20.862.783,14	0,00	0,00	622.645,75	625.241,41	-250.000,00	B9	21.115.378,80			0,00		2.595,66
2) Acquisto di beni di consumo e/o di materie prime	546.845,79	0,00	0,00	31.748,98	33.747,28	6.181,48	B10	542.662,61			0,00		1.998,30
3) Prestazioni di servizi	31.935.438,83	213.100,98	235.137,97	1.198.813,41	2.874.141,34	204.292,65	B12	33.384.437,12			22.036,99		1.675.327,93
4) Utilizzo di beni di terzi	150.556,98	975,26	983,32	2.431,60	2.432,37	216,43	B13	150.333,26			8,06		0,77
5) Trasferimenti													
di cui :													
- Stato	0,00	0,00	0,00	0,00	0,00	0,00	B14	0,00			0,00		0,00
- regione	0,00	0,00	0,00	0,00	0,00	0,00	B14	0,00			0,00		0,00
- province e città metropolitane	0,00	0,00	0,00	0,00	0,00	0,00	B14	0,00			0,00		0,00
- comuni ed unioni di comuni	0,00	0,00	0,00	0,00	0,00	0,00	B14	0,00			0,00		0,00
- comunità montane	0,00	0,00	0,00	0,00	0,00	0,00	B14	0,00			0,00		0,00
- aziende speciali e partecipate	4.131.223,89	0,00	0,00	0,00	0,00	0,00	C19	4.131.223,89			0,00		0,00
- altri	10.309.579,53	0,00	0,00	384.593,81	993.272,56	11.101,70	B14	10.907.156,58			0,00		608.678,75
6) Interessi passivi ed oneri finanziari diversi	1.454.435,79	0,00	0,00	0,00	0,00	0,00	D21	1.454.435,79			0,00		0,00
7) Imposte e tasse	1.586.679,31	3.151,93	2.264,08	12.856,00	190.299,48	0,00	B15	1.765.010,64			-887,85		177.443,48
8) oneri straordinari della gestione corrente	79.866,82	0,00	0,00	0,00	0,00	0,00	E28	79.866,82			0,00		0,00
Totale Spese Correnti	71.057.410,08	217.228,17	238.385,37	2.253.089,55	4.719.134,44	-28.207,74				C II	21.157,20	D I	2.466.044,89
Titolo II SPESE IN CONTO CAPITALE													
1) acquisizione di beni immobili	1.432.476,17					197.377,67		0,00					
di cui :													
a) pagamenti eseguiti	3.282.414,30									A	3.085.036,63		
b) somme rimaste da pagare	23.928.102,93									D	23.928.102,93	E	23.928.102,93
2) espropri e servitù onerose	138.051,03					-40.150,22		0,00					
di cui :													
a) pagamenti eseguiti	198.961,52									A	198.961,52		
b) somme rimaste da pagare	267.634,85									D	267.634,85	E	267.634,85



PROSPETTO DI CONCILIAZIONE (Spese)

Comune di Asti

Esercizio 2013

	IMPEGNI FINANZIARI DI COMPETENZA	RISCONTI ATTIVI		RATEI PASSIVI		ALTRE RETTIFICHE DEL CONTO FINANZIARIO (-)	AL CONTO ECONOMICO		NOTE	AL CONTO DEL PATRIMONIO			
		Iniziali (+)	Finali (-)	Iniziali (-)	Finali (+)		Rif. CE	(1S+2S-3S-4S+5S-6S)		Rif. CP	Attivo	Rif. CP	Passivo
	(1S)	(2S)	(3S)	(4S)	(5S)	(6S)		(7S)					
3) acquisto di beni specifici per realizzazioni in economia	0,00					0,00		0,00					
di cui :													
a) pagamenti eseguiti	0,00												
b) somme rimaste da pagare	0,00												
4) utilizzo di beni di terzi per realizzazioni in economia	0,00					0,00		0,00					
di cui :													
a) pagamenti eseguiti	0,00												
b) somme rimaste da pagare	0,00												
5) acquisizione di beni mobili, macchine ed attrezzature tecnico- scientifiche	783.026,86					-83.505,13		0,00					
di cui :													
a) pagamenti eseguiti	360.290,19												
b) somme rimaste da pagare	1.882.748,54												
6) incarichi professionali esterni	70.136,00					-304.848,12		0,00					
di cui :													
a) pagamenti eseguiti	65.824,22												
b) somme rimaste da pagare	352.741,30												
7) trasferimenti di capitale	1.674.802,45					2.171.291,74		0,00					
di cui :													
a) pagamenti eseguiti	2.171.291,74												
b) somme rimaste da pagare	269.343,08												
8) partecipazioni azionarie	0,00					0,00		0,00					
di cui :													
a) pagamenti eseguiti	0,00												
b) somme rimaste da pagare	0,00												
9) conferimenti di capitale	0,00					0,00		0,00					
di cui :													
a) pagamenti eseguiti	0,00												
b) somme rimaste da pagare	0,00												



PROSPETTO DI CONCILIAZIONE (Spese)

Comune di Asti

Esercizio 2013

	IMPEGNI FINANZIARI DI COMPETENZA	RISCONTI ATTIVI		RATEI PASSIVI		ALTRE RETTIFICHE DEL CONTO FINANZIARIO (-)	AL CONTO ECONOMICO		NOTE	AL CONTO DEL PATRIMONIO			
		Iniziali (+)	Finali (-)	Iniziali (-)	Finali (+)		Rif. CE	(1S+2S-3S-4S+5S-6S)		Rif. CP	Attivo	Rif. CP	Passivo
	(1S)	(2S)	(3S)	(4S)	(5S)	(6S)		(7S)					
10) concessioni di crediti e anticipazioni	0,00					0,00		0,00					
di cui :													
a) pagamenti eseguiti	0,00									A III 2)	0,00	+(nota 4)	
b) somme rimaste da pagare	0,00									o BII	0,00		
										D	0,00	E	0,00
Totale Spese in Conto Capitale	4.098.492,51										0,00		0,00
di cui :													
a) pagamenti eseguiti	6.078.781,97										0,00		0,00
b) somme rimaste da pagare	26.700.570,70										0,00		0,00
TITOLO III RIMBORSO DI PRESTITI													
1) Rimborso anticipazioni di cassa	0,00											C IV	0,00
2) Rimborso di finanziamenti a breve termine	0,00											C I 1)	0,00
3) Rimborso di quota capitale di mutui e prestiti	2.414.558,78											C I 2)	2.414.558,78
4) Rimborso di prestiti obbligazionari	320.203,28											C I 3)	320.203,28
5) Rimborso di quota capitale di debiti pluriennali	0,00											C I 4)	0,00
Totale Rimborso di Prestiti	2.734.762,06												(nota 5)
TITOLO IV SERVIZI PER CONTO TERZI	2.693.293,12											C V	986.353,68
TOTALE GENERALE DELLA SPESA	80.583.957,77												
- Variazioni nelle rimanenze delle materie prime e/o di beni di consumo							B11	13.019,56		B I	13.019,56		
- Quote di ammortamento dell'esercizio							B16	9.128.108,79	(nota 6)	A	9.128.108,79		
- Accantonamento per svalutazione crediti							E27	0,00	(nota 7)	A III 4)	0,00		
- Insussistenza dell'attivo							E25	2.380.364,93	(nota 8)		0,00		0,00



PROSPETTO DI CONCILIAZIONE (Spese)

Comune di Asti

Esercizio 2013

IMPEGNI FINANZIARI DI COMPETENZA	RISCONTI ATTIVI		RATEI PASSIVI		ALTRE RETTIFICHE DEL CONTO FINANZIARIO (-)	AL CONTO ECONOMICO		NOTE	AL CONTO DEL PATRIMONIO			
	Iniziali (+)	Finali (-)	Iniziali (-)	Finali (+)		Rif. CE	(1S+2S-3S-4S+5S-6S)		Rif. CP	Attivo	Rif. CP	Passivo
(1S)	(2S)	(3S)	(4S)	(5S)	(6S)		(7S)					

- (1) - Tra le altre rettifiche del risultato finanziario va considerata l'IVA a credito, compresa negli impegni finanziari del titolo I "Spese Correnti", per attività in regime d'impresa; l'ammontare dell'IVA per fatture da ricevere o registrate in sospensione d'IVA, va riportato nell'attivo del conto del patrimonio alla voce "Crediti per IVA" (B II 4), costituendo un credito verso l'erario a fronte del debito accertato al lordo d'IVA per spese di funzionamento.
- (2) - L'importo corrispondente ai pagamenti in conto competenze del titolo II "Spese in conto capitale" va riferito in aumento alla specifica "IMMOBILIZZAZIONE" dell'attivo; analogamente va operato per i pagamenti in conto residui.
- (3) - L'importo corrisponde alle somme rimaste da pagare in conto competenze del titolo II "Spese in conto capitale": vale a dire che le somme da conservare nel conto finanziario della competenza, a residuo passivo, vanno nell'attivo riferite in aumento al conto d'ordine "Opere da realizzare" e nel passivo riferite in aumento al conto d'ordine "Impegni per opere da realizzare". I pagamenti disposti per spese del Titolo II, "Spese in conto capitale, in conto residui esercizi precedenti, vanno riferiti in diminuzione nell'attivo e nel passivo ai suddetti conti d'ordine.
- (4) - L'importo impegnato dell'intervento "concessioni di crediti ed anticipazioni" va riferito in aumento alla voce dell'Attivo A III 2 "Crediti verso partecipate", ove la concessione di crediti ed anticipazioni riguardi aziende speciali, controllate e collegate; va riferito in aumento alla voce B II dell'Attivo "Crediti" negli altri casi.
- (5) - Va indicata la somma rimasta da pagare a terzi in conto competenza finanziaria.
- (6) - L'ammontare dell'esercizio (7S) va portato ad incremento del Fondo d'ammortamento e quindi in diminuzione del corrispondente valore dell'attivo (A).
- (7) - L'importo accantonato per svalutazione crediti, che non può costituire impegno nel conto del bilancio, va riferito nel conto del patrimonio in diminuzione all'Attivo alla voce "Immobilizzazioni finanziarie - crediti di dubbia esigibilità"; nel caso di accertata effettiva inesigibilità di importi dell'Attivo di conto del patrimonio "Immobilizzazioni Finanziarie - crediti di dubbia esigibilità" è possibile utilizzare l'accantonamento per "Fondo svalutazione crediti" con le modalità previste dal regolamento di contabilità dell'ente.
- (8) - Minori crediti (minori residui attivi del conto del bilancio).

Comune di Asti, li 05/06/2014



IL SEGRETARIO

[Handwritten signature]

IL SINDACO
IL RAPPRESENTANTE LEGALE
Avv. Fabrizio Brignolo

[Handwritten signature]

IL RESPONSABILE DEL SERVIZIO FINANZIARIO

IL DIRIGENTE

BOTTANA Giuliana Dabbene




Comune di Asti

Conto Economico

Esercizio 2013

	PARZIALI	TOTALI	COMPLESSIVI
A) <u>Proventi della Gestione</u>			
1) Proventi Tributari	52.677.458,95		
2) Proventi da trasferimenti	10.415.824,02		
3) Proventi da servizi pubblici	4.012.922,03		
4) Proventi da gestione patrimoniale	3.726.522,58		
5) Proventi diversi	5.382.606,89		
6) Proventi da concessioni da edificare	1.240.000,00		
7) Incrementi di immobilizzazioni per lavori interni	0,00		
8) Variazioni nelle rimanenze di prodotti in corso di lavorazione etc.	0,00		
Totale proventi della gestione (A)		77.455.334,47	
B) <u>Costi della Gestione</u>			
9) Personale	21.115.378,80		
10) Acquisto di materie prime e/o beni di consumo	542.662,61		
11) Variazioni nelle rimanenze di materie prime e/o beni di consumo	13.019,56		
12) Prestazione di servizi	33.384.437,12		
13) Godimento beni di terzi	150.333,26		
14) Trasferimenti	12.977.193,22		
15) Imposte e tasse	1.765.010,64		
16) Quote di ammortamento esercizio	9.128.108,79		
Totale costi di gestione (B)		79.076.144,00	
Risultato della Gestione (A-B)		-1.620.809,53	
C) <u>Proventi e oneri da aziende speciali partecipate</u>			
17) Utili	111.973,00		
18) Interessi su capitale in dotazione	0,00		
19) Trasferimenti ad aziende speciali e partecipate	4.131.223,89		
Totale (C) (17+18-19)		-4.019.250,89	
Risultato della gestione operativa(A-B+/-C)			-5.640.060,42



Comune di Asti

Conto Economico

Esercizio 2013

	PARZIALI	TOTALI	COMPLESSIVI
D) Proventi ed oneri finanziari			
20) Interessi attivi	91.951,58		
21a) Interessi passivi su mutui e prestiti	1.454.435,79		
21b) Interessi passivi su obbligazioni	0,00		
21c) Interessi passivi su anticipazioni	0,00		
21d) Interessi passivi per altre cause	0,00		
Totale (D) (20-21)		-1.362.484,21	-1.362.484,21
E) Proventi ed oneri straordinari			
Proventi			
22) Proventi da insussistenze del passivo	3.104.179,08		
23) Proventi da sopravvenienze attive	805.951,54		
24) Proventi da plusvalenze patrimoniali	38.178,44		
Totale Proventi (e.1)(22+23+24)		3.948.309,06	
Oneri			
25) Oneri da insussistenze dell'attivo	2.380.364,93		
26) Oneri da minusvalenze patrimoniali	261.062,59		
27) Oneri da accantonamento per svalutazione crediti	0,00		
28) Oneri straordinari	79.866,82		
Totale Oneri (e.2)(25+26+27+28)		2.721.294,34	
Totale(E) (e.1-e.2)		1.227.014,72	
Risultato Economico			
Dell'Esercizio(A-B+/-C+/-D+/-E)			-5.775.529,91

Asti, li 05/06/2014

Il segretario



Il legale rappresentante

IL SINDACO

Avv. Fabrizio Brignolo

Il responsabile del
servizio finanziario

IL DIRIGENTE
Bottani Giuliana Dabbene



Comune di Asti

Conto del Patrimonio (attivo)

Esercizio 2013

	Importi Parziali	Consistenza Iniziale	Variazioni da c/Finanziario		Variazioni da altre cause		Consistenza Finale
			+	-	+	-	
A IMMOBILIZZAZIONI							
I IMMOBILIZZAZIONI IMMATERIALI							
1 Costi pluriennali capitalizzati (relativo fondo di ammortamento in detrazione)	0,00	80.828,46	17.856,82	0,00	0,00	52.994,65	45.690,63
totale	0,00	80.828,46	17.856,82	0,00	0,00	52.994,65	45.690,63
II IMMOBILIZZAZIONI MATERIALI							
1 Beni demaniali (relativo fondo di ammortamento in detrazione)	0,00	98.924.539,15	1.496.342,57	0,00	2.171.106,84	2.945.371,00	99.646.617,56
2 Terreni (patrimonio indisponibile)	0,00	2.681.884,76	58.149,54	0,00	0,00	0,00	2.740.034,30
3 Terreni (patrimonio disponibile)	0,00	171.630,74	38.218,59	0,00	0,00	0,00	209.849,33
4 Fabbricati (patrimonio indisponibile) (relativo fondo di ammortamento in detrazione)	0,00	98.144.824,79	1.165.604,16	0,00	89.089,00	4.363.897,38	95.035.620,57
5 Fabbricati (patrimonio disponibile) (relativo fondo di ammortamento in detrazione)	0,00	5.976.759,65	25.833,48	0,00	11.011,00	477.135,08	5.536.469,05
6 Macchinari, attrezzature e impianti (relativo fondo di ammortamento in detrazione)	0,00	1.257.433,91	95.912,75	0,00	0,00	503.690,88	849.655,78
7 Attrezzature e sistemi informatici (relativo fondo di ammortamento in detrazione)	0,00	362.741,89	201.971,41	0,00	0,00	243.052,76	321.660,54
8 Automezzi e Motomezzi (relativo fondo di ammortamento in detrazione)	0,00	185.307,19	20.876,42	0,00	379.286,05	738.985,55	-153.515,89
9 Mobili e macchine d'ufficio (relativo fondo di ammortamento in detrazione)	0,00	397.313,36	49.426,21	0,00	0,00	167.539,29	279.200,28
10 Universalita' di beni (patrimonio indisponibile) (relativo fondo di ammortamento in detrazione)	0,00	48.116,44	4.174,50	0,00	0,00	14.728,25	37.562,69
11 Universalita' di beni (patrimonio disponibile) (relativo fondo di ammortamento in detrazione)	0,00	0,00	0,00	0,00	0,00	0,00	0,00
12 Diritti reali su beni di terzi	0,00	0,00	0,00	0,00	0,00	0,00	0,00
13 Immobilizzazioni in corso	0,00	45.581.398,69	815.096,14	0,00	0,00	0,00	46.396.494,83
totale	0,00	253.731.950,57	3.971.605,77	0,00	2.650.492,89	9.454.400,19	250.899.649,04



Comune di Asti

Conto del Patrimonio (attivo)

Esercizio 2013

	Importi Parziali	Consistenza Iniziale	Variazioni da c/Finanziario		Variazioni da altre cause		Consistenza Finale
			+	-	+	-	
III IMMOBILIZZAZIONI FINANZIARIE							
1 Partecipazioni in :							
a) Imprese controllate	0,00	5.683.340,85	0,00	0,00	0,00	167.318,25	5.516.022,60
b) Imprese collegate	0,00	2.202.282,13	0,00	0,00	12.772,10	93.001,60	2.122.052,63
c) Altre Imprese	0,00	74.414,63	0,00	0,00	25.406,34	742,74	99.078,23
2 Crediti verso :							
a) Imprese controllate	0,00	0,00	0,00	0,00	0,00	0,00	0,00
b) Imprese collegate	0,00	3.208.362,16	0,00	0,00	0,00	0,00	3.208.362,16
c) Altre Imprese	0,00	80.000,00	0,00	0,00	0,00	0,00	80.000,00
3 Titoli (investimenti a medio e lungo termine)	0,00	0,00	0,00	0,00	0,00	0,00	0,00
4 Crediti di dubbia esigibilità (detratto il fondo svalutazione crediti)	0,00	13.463.667,65	0,00	0,00	0,00	91.942,92	13.371.724,73
5 Crediti per depositi cauzionali	0,00	4.839,62	0,00	0,00	0,00	0,00	4.839,62
totale	0,00	24.716.907,04	0,00	0,00	38.178,44	353.005,51	24.402.079,97
TOTALE IMMOBILIZZAZIONI	0,00	278.529.686,07	3.989.462,59	0,00	2.688.671,33	9.860.400,35	275.347.419,64
B ATTIVO CIRCOLANTE							
1 RIMANENZE	0,00	273.711,49	0,00	0,00	0,00	13.019,56	260.691,93
totale	0,00	273.711,49	0,00	0,00	0,00	13.019,56	260.691,93



Comune di Asti

Conto del Patrimonio (attivo)

Esercizio 2013

	Importi Parziali	Consistenza Iniziale	Variazioni da c/Finanziario		Variazioni da altre cause		Consistenza Finale
			+	-	+	-	
II CREDITI							
1 Verso contribuenti	0,00	13.646.194,30	53.445.173,33	51.477.997,44	0,00	334.311,98	15.279.058,21
2 Verso enti del set pubblico allargato :							
a)Stato - correnti	0,00	359.861,90	3.488.386,35	3.439.446,04	0,00	120.073,58	288.728,63
a1)Stato - capitale	0,00	658.894,45	0,00	126.074,18	0,00	5.730,62	527.089,65
b)Regione - correnti	0,00	4.567.106,52	6.163.341,45	5.351.320,04	0,00	31.640,71	5.347.487,22
b1)Regione - capitale	0,00	11.853.010,57	2.376.005,35	2.327.761,17	0,00	1.076.294,16	10.824.960,59
c)Altri - correnti	0,00	505.798,93	754.749,20	923.135,80	0,00	226,16	337.186,17
c1)Altri - capitale	0,00	133.257,44	0,00	84.567,82	0,00	5.048,10	43.641,52
3 Verso debitori diversi :							
a)Verso utenti di servizi pubblici	0,00	4.232.150,95	4.419.562,82	4.455.395,12	0,00	4.599,11	4.191.719,54
b)Verso utenti di beni patrimoniali	0,00	2.412.580,86	3.041.598,73	3.590.927,07	685,58	0,00	1.863.938,10
c)Verso altri - correnti	0,00	4.590.685,89	2.471.294,34	3.035.534,92	0,00	430.365,96	3.596.079,35
c1)Verso altri - capitale	0,00	534.245,56	3.094.863,19	2.795.451,72	0,00	100.798,70	732.858,33
d)Da alienazioni patrimoniali	0,00	6.150,40	698.919,67	909.497,00	1.985.647,46	55.974,11	1.725.246,42
e)Per somme corrisposte c/terzi	0,00	729.694,42	5.989.516,43	5.881.249,14	0,00	124.044,40	713.917,31
4 Crediti per IVA	0,00	448.358,00	241.075,00	382.894,00	0,00	250.000,00	56.539,00
5 Per depositi :							
a)Banche	0,00	0,00	0,00	0,00	0,00	0,00	0,00
b)Cassa depositi e prestiti	0,00	1.511.679,43	34.105,76	9.253,06	0,00	0,00	1.536.532,13
totale	0,00	46.189.669,62	86.218.591,62	84.790.504,52	1.986.333,04	2.539.107,59	47.064.982,17
III ATTIVITA' FINANZIARIE CHE NON COSTITUISCONO IMMOBILIZZI							
1 Titoli	0,00	0,00	0,00	0,00	0,00	0,00	0,00
totale	0,00	0,00	0,00	0,00	0,00	0,00	0,00



Comune di Asti

Conto del Patrimonio (attivo)

Esercizio 2013

	Importi Parziali	Consistenza Iniziale	Variazioni da c/Finanziario		Variazioni da altre cause		Consistenza Finale
			+	-	+	-	
IV <u>DISPONIBILITA' LIQUIDE</u>							
1 Fondo di cassa	0,00	13.582.069,59	84.407.610,52	82.829.267,32	0,00	0,00	15.160.412,79
2 Depositi bancari	0,00	0,00	0,00	0,00	0,00	0,00	0,00
totale	0,00	13.582.069,59	84.407.610,52	82.829.267,32	0,00	0,00	15.160.412,79
TOTALE ATTIVO CIRCOLANTE	0,00	60.045.450,70	170.626.202,14	167.619.771,84	1.986.333,04	2.552.127,15	62.486.086,89
C <u>RATEI E RISCONTI</u>							
I <u>Ratei attivi</u>	0,00	0,00	0,00	0,00	0,00	0,00	0,00
II <u>Risconti attivi</u>	0,00	217.228,17	0,00	0,00	238.385,37	217.228,17	238.385,37
TOTALE RATEI E RISCONTI	0,00	217.228,17	0,00	0,00	238.385,37	217.228,17	238.385,37
TOTALE DELL'ATTIVO (A+B+C)	0,00	338.792.364,94	174.615.664,73	167.619.771,84	4.913.389,74	12.629.755,67	338.071.891,90
<u>CONTI D'ORDINE</u>							
D <u>Opere da realizzare</u>	0,00	31.525.510,12	4.098.492,51	6.078.781,97	0,00	2.844.649,96	26.700.570,70
E <u>Beni conferiti in aziende speciali</u>	0,00	0,00	0,00	0,00	0,00	0,00	0,00
F <u>Beni di terzi</u>	0,00	60.665.842,94	0,00	0,00	2.135.584,17	2.960.401,07	59.841.026,04
TOTALE CONTI D'ORDINE	0,00	92.191.353,06	4.098.492,51	6.078.781,97	2.135.584,17	5.805.051,03	86.541.596,74



Comune di Asti

Conto del Patrimonio (passivo)

Esercizio 2013

	Importi Parziali	Consistenza Iniziale	Variazioni da c/Finanziario		Variazioni da altre Cause		Consistenza Finale
			+	-	+	-	
A PATRIMONIO NETTO							
I Netto patrimoniale	0,00	27.168.632,67	0,00	0,00	0,00	5.185.389,52	21.983.243,15
II Netto da beni demaniali	0,00	57.235.526,62	0,00	0,00	1.496.342,57	0,00	58.731.869,19
TOTALE PATRIMONIO NETTO	0,00	84.404.159,29	0,00	0,00	1.496.342,57	5.185.389,52	80.715.112,34
B CONFERIMENTI							
I Conferimenti da trasferimenti in c/capitale	0,00	114.630.538,40	2.376.005,35	0,00	0,00	2.160.814,13	114.845.729,62
II Conferimenti da concessioni di edificare	0,00	76.787.391,22	3.091.516,17	0,00	2.171.106,84	2.200.917,55	79.849.096,68
TOTALE CONFERIMENTI	0,00	191.417.929,62	5.467.521,52	0,00	2.171.106,84	4.361.731,68	194.694.826,30
C DEBITI							
I Debiti di finanziamento							0,00
1) per finanziamenti a breve termine	0,00	0,00	0,00	0,00	0,00	0,00	0,00
2) per mutui e prestiti	0,00	34.583.233,70	34.105,76	2.559.750,01	0,00	735,50	32.056.853,95
3) per prestiti obbligazionari	0,00	640.406,67	0,00	320.203,28	0,00	0,00	320.203,39
4) per debiti pluriennali	0,00	0,00	0,00	0,00	0,00	0,00	0,00
II Debiti di funzionamento	0,00	19.502.311,99	66.926.186,19	69.829.730,84	6.078.781,97	3.010.665,89	19.666.883,42
III Debiti per IVA	0,00	0,00	0,00	0,00	0,00	0,00	0,00
IV Debiti per anticipazioni di cassa	0,00	0,00	0,00	0,00	0,00	0,00	0,00
V Debiti per somme anticipate da terzi	0,00	1.897.359,57	5.989.516,43	6.116.195,31	0,00	93.513,18	1.677.167,51
VI Debiti verso							0,00
1) Imprese controllate	0,00	3.833.354,11	4.131.223,89	4.003.387,88	0,00	0,01	3.961.190,11
2) Imprese collegate	0,00	0,00	0,00	0,00	0,00	0,00	0,00
3) Altri (aziende speciali, consorzi, istituzioni)	0,00	220.960,62	0,00	0,00	0,00	0,00	220.960,62
VII Altri debiti	0,00	39.559,82	0,00	0,00	0,00	0,00	39.559,82
TOTALE DEBITI	0,00	60.717.186,48	77.081.032,27	82.829.267,32	6.078.781,97	3.104.914,58	57.942.818,82



Comune di Asti

Conto del Patrimonio (passivo)

Esercizio 2013

	Importi Parziali	Consistenza Iniziale	Variazioni da c/Finanziario		Variazioni da altre Cause		Consistenza Finale
			+	-	+	-	
D RATEI E RISCOINTI							
I Ratei passivi	0,00	2.253.089,55	0,00	0,00	4.719.134,44	2.253.089,55	4.719.134,44
II Risconti passivi	0,00	0,00	0,00	0,00	0,00	0,00	0,00
TOTALE RATEI E RISCOINTI	0,00	2.253.089,55	0,00	0,00	4.719.134,44	2.253.089,55	4.719.134,44
TOTALE DEL PASSIVO (A+B+C+D)	0,00	338.792.364,94	82.548.553,79	82.829.267,32	14.465.365,82	14.905.125,33	338.071.891,90
CONTI D'ORDINE							
E Impegni opere da realizzare	0,00	31.525.510,12	4.098.492,51	6.078.781,97	0,00	2.844.649,96	26.700.570,70
F Conferimenti in aziende speciali	0,00	0,00	0,00	0,00	0,00	0,00	0,00
G Beni di terzi	0,00	60.665.842,94	0,00	0,00	2.135.584,17	2.960.401,07	59.841.026,04
TOTALE CONTI D'ORDINE	0,00	92.191.353,06	4.098.492,51	6.078.781,97	2.135.584,17	5.805.051,03	86.541.596,74

Asti, li 05/06/2014

Il segretario



Il legale rappresentante
dell'ente
IL SINDACO
Avv. Fabrizio Brignolo

Il responsabile del
servizio finanziario

IL DIRIGENTE

DOTT.SSA Giuliana Dabbene